

～財政資料編～

目次

項目	ページ
一般会計・特別会計決算総括表	1
1. 歳入の性質別決算額（一般会計）	2
2. 歳出の性質別決算額（一般会計）	3
3. 国民健康保険特別会計決算額	4
4. 老人保健特別会計決算額	5
5. 公共下水道事業特別会計決算額	6
6. 土地区画整理事業特別会計決算額	7
7. 介護保険特別会計決算額	8
8. 後期高齢者医療特別会計決算額	9
9. 財政分析表（財政指標）	10・11
10. 一般会計節別集計表	12
11. 国民健康保険特別会計節別集計表	13
12. 老人保健特別会計節別集計表	14
13. 公共下水道事業特別会計節別集計表	15
14. 土地区画整理事業特別会計節別集計表	16
15. 介護保険特別会計節別集計表	17
16. 後期高齢者医療特別会計節別集計表	18

平成 22 年 度 一 般 会 計 ・ 特 別 会 計 決 算 総 括 表

(単位：円)

区 分	予 算 現 額	歳 入				歳 出			決 算 剰 余 金
		調 定 額	収 入 済 額	収入未済額	継続費・繰越財源充当額	支 出 済 額	翌年度繰越額	不 用 額	
一般会計	12,055,517,237	12,295,507,603	11,775,032,981	505,135,224	94,170,000	11,358,457,378	419,460,800	277,599,059	416,575,603
特別会計（合計）	8,792,790,000	8,156,296,535	7,732,114,051	394,467,703	9,782,000	8,158,034,347	268,601,000	366,154,653	△ 425,920,296
国民健康保険特別会計	4,983,978,000	4,424,388,917	4,190,271,922	211,599,612	0	4,852,980,399	0	130,997,601	△ 662,708,477
老人保健特別会計	2,352,000	2,344,907	2,344,907	0	0	2,344,907	0	7,093	0
公共下水道事業特別会計	819,203,000	802,939,005	775,751,795	27,187,210	9,782,000	763,126,633	36,782,000	19,294,367	12,625,162
土地区画整理事業特別会計	1,240,620,000	1,139,696,356	1,005,526,156	134,170,200	0	831,156,749	231,819,000	177,644,251	174,369,407
介護保険特別会計	1,582,432,000	1,621,253,099	1,595,193,959	18,382,920	0	1,548,941,918	0	33,490,082	46,252,041
後期高齢者医療特別会計	164,205,000	165,674,251	163,025,312	3,127,761	0	159,483,741	0	4,721,259	3,541,571
合 計	20,848,307,237	20,451,804,138	19,507,147,032	899,602,927	103,952,000	19,516,491,725	688,061,800	643,753,712	△ 9,344,693

※収入未済額とは、調定額に還付未済額を加算したもものから収入額及び不納欠損額を差引いた額です。

○還付未済額

一般会計還付未済額	2,463,615
国保会計還付未済額	1,541,466
老保会計還付未済額	0
公共下水道会計還付未済額	0
土地区画会計還付未済額	0
介護保険会計還付未済額	965,980
後期高齢者医療会計還付未済額	555,508

○不納欠損額

一般会計不納欠損額	17,803,013
国保会計不納欠損額	24,058,849
老保会計不納欠損額	0
公共下水道会計不納欠損額	0
土地区画会計不納欠損額	0
介護保険会計不納欠損額	8,642,200
後期高齢者医療会計不納欠損額	76,686

1. 歳入の性質別決算額（一般会計）

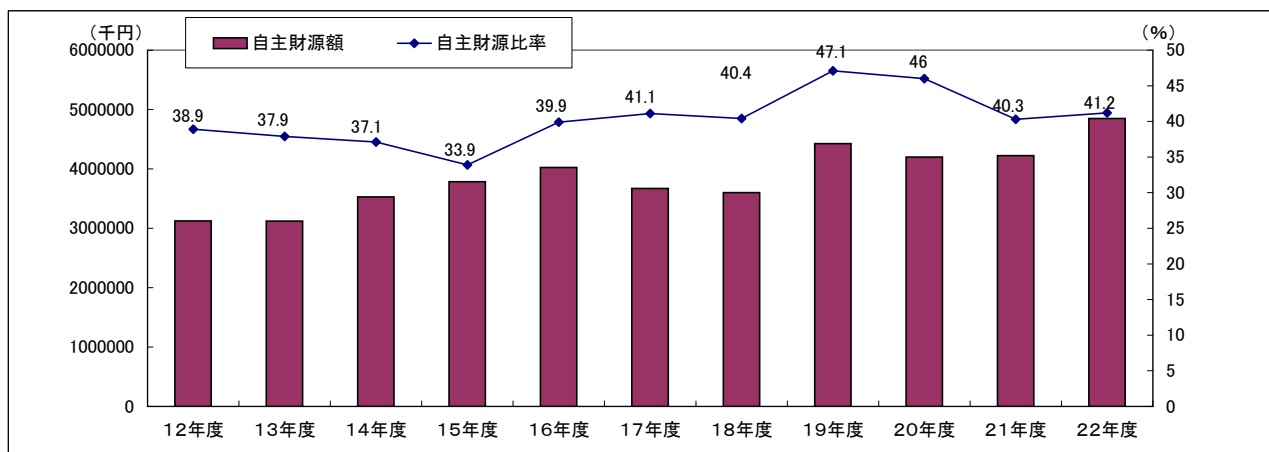
（単位：千円、%、△はマケ入）

区 分	平成22年度		平成21年度		増減額	増減率
	決算額	構成比	決算額	構成比		
自主財源（小計）	4,849,535	41.2	4,223,050	40.3	626,485	14.8
地方税*	3,218,941	27.3	3,178,949	30.4	39,992	1.3
分担金及び負担金	174,908	1.5	182,013	1.7	△ 7,105	△ 3.9
使用料	59,153	0.5	59,261	0.6	△ 108	△ 0.2
手数料	53,467	0.5	53,978	0.5	△ 511	△ 0.9
財産収入	33,765	0.3	3,635	0.0	30,130	828.9
寄附金	4,690	0.0	3,820	0.0	870	22.8
繰入金	664,767	5.6	84,751	0.8	580,016	684.4
繰越金	318,168	2.7	265,709	2.5	52,459	19.7
諸収入	321,676	2.7	390,934	3.7	△ 69,258	△ 17.7
依存財源（小計）	6,925,498	58.8	6,246,593	59.7	678,905	10.9
地方譲与税*	101,235	0.9	105,613	1.0	△ 4,378	△ 4.1
利子割交付金*	8,654	0.1	8,291	0.1	363	4.4
配当割交付金*	1,722	0.0	1,194	0.0	528	44.2
株式等譲渡所得*	675	0.0	1,074	0.0	△ 399	△ 37.2
地方消費税交付金*	301,773	2.6	295,757	2.8	6,016	2.0
ゴルフ場利用税交付金*	24,186	0.2	25,040	0.2	△ 854	△ 3.4
自動車取得税交付金*	13,870	0.1	18,584	0.2	△ 4,714	△ 25.4
地方特例交付金*	48,497	0.4	39,484	0.4	9,013	22.8
地方交付税*	2,052,389	17.4	1,925,561	18.4	126,828	6.6
交通安全対策特別交付金	4,733	0.0	4,500	0.0	233	5.2
国庫支出金	2,208,781	18.8	1,809,593	17.3	399,188	22.1
都道府県支出金	1,028,083	8.7	856,802	8.2	171,281	20.0
地方債	1,130,900	9.6	1,155,100	11.1	△ 24,200	△ 2.1
歳入合計	11,775,033	100.0	10,469,643	100.0	1,305,390	12.5
うち一般財源*	5,771,942	49.0	5,599,547	53.5	172,395	3.1

（注）性質別決算額については、「地方財政状況調査」による分類で仕分けを行っています。

四捨五入を行っているため、数値の合計等が合わない場合があります。

過去の推移(平成12年度～平成22年度)



<用語解説>

- ・ 自主財源＝町が自前で収入できる財源。この財源が多いほど、行政活動の自主性、安定性が確保できる。
- ・ 自主財源比率＝歳入合計に占める自主財源の割合。
- ・ 依存財源＝国や県から割り当てられた財源。

2. 歳出の性質別決算額（一般会計）

（単位：千円、%、△はマイナス）

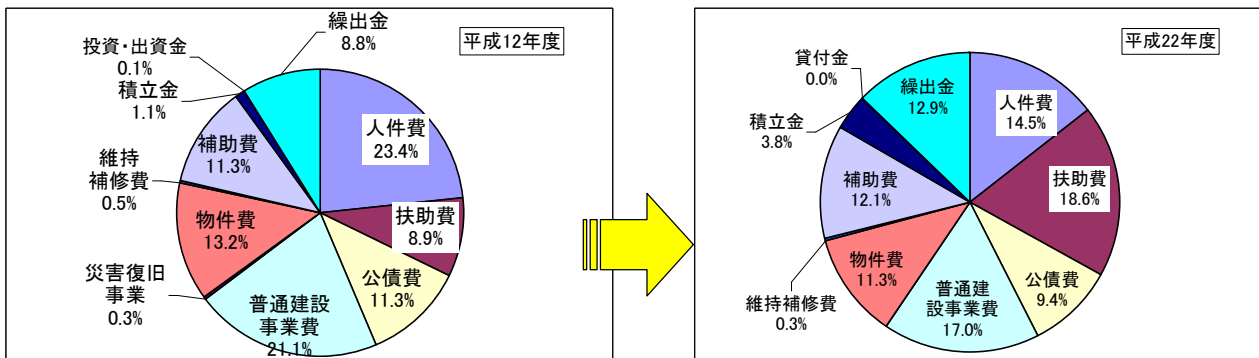
区 分	平成22年度		平成21年度		増減額	増減率
	決算額	構成比	決算額	構成比		
義務的経費	4,830,561	42.6	4,398,392	43.3	432,169	9.8
人件費	1,647,342	15.1	1,744,020	17.2	△ 96,678	△ 5.5
扶助費	2,117,066	19.4	1,612,519	15.9	504,547	31.3
公債費	1,066,153	9.8	1,041,853	10.3	24,300	2.3
投資的経費	1,935,126	17.7	910,192	9.0	1,024,934	112.6
普通建設事業費	1,935,126	17.7	896,143	8.8	1,038,983	115.9
補助事業費	1,096,161	10.0	266,122	2.6	830,039	311.9
単独事業費	838,965	7.7	630,021	6.2	208,944	33.2
国直轄負担金等	0	0.0	0	0.0	0	0.0
災害復旧事業費	0	0.0	14,049	0.1	△ 14,049	△ 100.0
失業対策事業費	0	0.0	0	0.0	0	0.0
その他の経費	4,155,580	38.1	4,842,891	47.7	△ 687,311	△ 14.2
物件費	1,283,431	11.8	1,233,947	12.2	49,484	4.0
維持補修費	30,695	0.3	31,157	0.3	△ 462	△ 1.5
補助費等	1,372,343	12.6	1,513,275	14.9	△ 140,932	△ 9.3
積立金	2	0.0	289,407	2.9	△ 289,405	△ 100.0
投資及び出資金	130	0.0	230	0.0	△ 100	△ 43.5
貸付金	0	0.0	640,000	6.3	△ 640,000	△ 100.0
繰出金	1,468,979	13.5	1,134,875	11.2	334,104	—
前年度繰上充用金	0	0.0	0	0.0	0	0.0
歳出合計	10,921,267	98.4	10,151,475	100.0	769,792	7.6

（注）性質別決算額については、「地方財政状況調査」による分類で仕分けを行っています。

四捨五入を行っているため、数値の合計等が合わない場合があります。

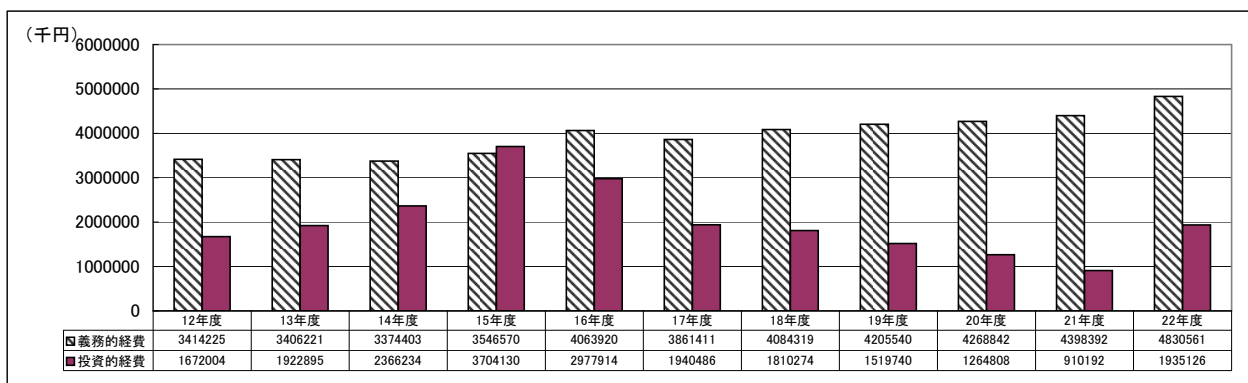
性質別経費の構成比(10年前との比較)

（単位：%）



義務的経費と投資的経費の推移

（単位：千円）



3.国民健康保険特別会計決算額

(単位:円、△は減、%)

区 分		平成22年度		平成21年度		増減額	対前年度比
		決算額	構成比	決算額	構成比		
歳入	1 国民健康保険税	601,794,443	14.4	627,243,213	16.7	△ 25,448,770	△ 4.1
	2 一部負担金	0	0.0	0	0.0	0	0.0
	3 使用料及び手数料	530,100	0.0	688,900	0.0	△ 158,800	△ 23.1
	4 国庫支出金	1,644,648,568	39.2	1,609,265,158	42.8	35,383,410	2.2
	5 療養給付費交付金	136,185,407	3.3	125,655,494	3.3	10,529,913	8.4
	6 前期高齢者交付金	288,192,072	6.9	200,561,810	5.3	87,630,262	43.7
	7 県支出金	234,953,035	5.6	212,092,418	5.6	22,860,617	10.8
	8 連合会支出金	0	0.0	0	0.0	0	0.0
	9 共同事業交付金	678,202,158	16.2	600,654,812	16.0	77,547,346	12.9
	10 財産収入	0	0.0	0	0.0	0	0.0
	11 繰入金	600,320,000	14.3	381,140,000	10.1	219,180,000	57.5
	12 繰越金	0	0.0	0	0.0	0	0.0
	13 諸収入	5,446,139	0.1	5,514,545	0.2	△ 68,406	△ 1.2
歳入合計		4,190,271,922	100.0	3,762,816,350	100.0	427,455,572	11.40

(注) 構成比については、四捨五入を行っているため、数値の合計等が合わない場合があります。

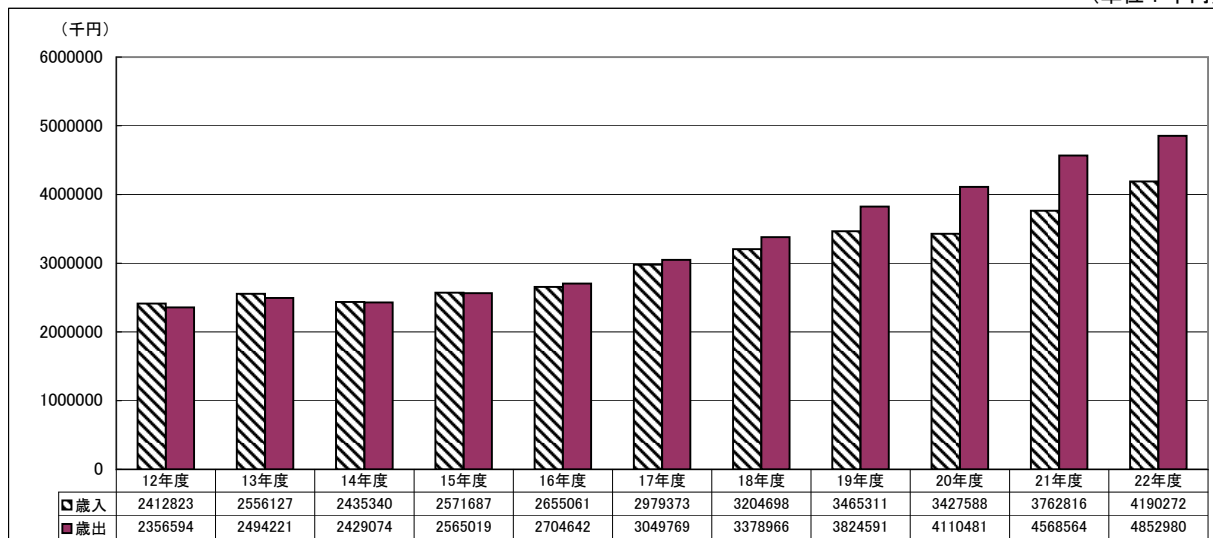
(単位:円、△は減、%)

区 分		平成22年度		平成21年度		増減額	対前年度比
		決算額	構成比	決算額	構成比		
歳出	1 総務費	144,111,353	3.0	142,592,983	3.1	1,518,370	1.1
	2 保険給付費	2,499,071,921	51.5	2,339,930,210	51.2	159,141,711	6.8
	3 老人保健拠出金	7,961,120	0.2	86,125,183	1.9	△ 78,164,063	△ 90.8
	4 前期高齢者納付金等	821,369	0.0	1,439,897	0.0	△ 618,528	△ 43.0
	5 後期高齢者支援金等	476,517,101	9.8	506,400,938	11.1	△ 29,883,837	△ 5.9
	6 介護納付金	206,613,162	4.3	191,674,595	4.2	14,938,567	7.8
	7 共同事業拠出金	632,538,161	13.0	575,104,515	12.6	57,433,646	10.0
	8 保健事業費	45,496,566	0.9	33,602,732	0.7	11,893,834	35.4
	9 基金積立金	0	0.0	0	0.0	0	0.0
	10 公債費	625,808	0.0	1,272,850	0.0	△ 647,042	△ 50.8
	11 諸支出金	33,476,550	0.7	7,497,140	0.2	25,979,410	346.5
	12 予備費	0	0.0	0	0.0	0	0.0
	13 繰上充用金	805,747,288	16.6	682,922,595	15.0	122,824,693	18.0
歳出合計		4,852,980,399	100.0	4,568,563,638	100.0	284,416,761	6.2

(注) 構成比については、四捨五入を行っているため、数値の合計等が合わない場合があります。

歳入・歳出決算額の推移 (平成12年度～平成22年度)

(単位:千円)



4.老人保健特別会計決算額

(単位:円、△は減、%)

区 分			平成22年度		平成21年度		増減額	対前年度比
			決算額	構成比	決算額	構成比		
歳入	1	支払基金交付金	1,160,273	49.5	381,000	3.6	779,273	204.5
	2	国庫支出金	979,995	41.8	3,218,659	31.0	△ 2,238,664	△ 69.6
	3	県支出金	204,639	8.7	40,360	0.4	164,279	407.0
	4	繰入金	0	0.0	671,000	6.5	△ 671,000	△ 100.0
	5	繰越金	0	0.0	6,057,229	58.3	△ 6,057,229	—
	6	諸収入	0	0.0	19,630	0.2	△ 19,630	△ 100.0
歳入合計			2,344,907	100.0	10,387,878	100.0	△ 8,042,971	△ 77.4

(注) 構成比については、四捨五入を行っているため、数値の合計等が合わない場合があります。

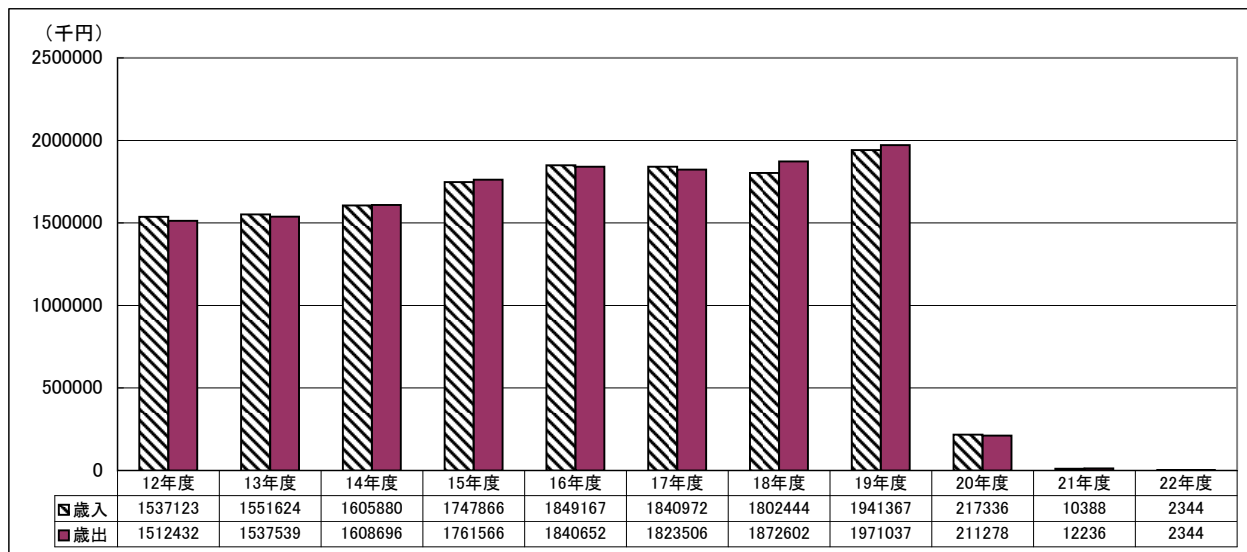
(単位:円、△は減、%)

区 分			平成22年度		平成21年度		増減額	対前年度比
			決算額	構成比	決算額	構成比		
歳出	1	医療諸費	53	0.0	2,955,853	24.2	△ 2,955,800	△ 100.0
	2	諸支出金	497,231	21.2	9,279,648	75.8	△ 8,782,417	△ 94.6
	3	予備費	0	0.0	0	0.0	0	0.0
	4	繰上充用金	1,847,623	78.8	0	0.0	1,847,623	100.0
歳出合計			2,344,907	100.0	12,235,501	100.0	△ 9,890,594	△ 80.8

(注) 構成比については、四捨五入を行っているため、数値の合計等が合わない場合があります。

歳入・歳出決算額の推移 (平成12年度～平成22年度)

(単位:千円)



5.公共下水道事業特別会計決算額

(単位:円、△は減、%)

区 分		平成22年度		平成21年度		増減額	対前年度比	
		決算額	構成比	決算額	構成比			
歳入	1	使用料及び手数料	85,555,090	11.1	83,569,585	11.3	1,985,505	2.4
	2	国庫支出金	249,990,000	32.3	275,010,000	37.1	△ 25,020,000	△ 9.1
	3	繰入金	151,350,000	19.6	133,600,000	18.0	17,750,000	13.3
	4	繰越金	16,787,132	2.2	3,233,385	0.5	13,553,747	419.2
	5	諸収入	10,869,573	1.5	9,339,272	1.3	1,530,301	16.4
	6	町債	261,200,000	33.7	237,600,000	32.1	23,600,000	9.9
歳入合計		775,751,795	100.0	742,352,242	100.0	33,399,553	4.5	

(注) 構成比については、四捨五入を行っているため、数値の合計等が合わない場合があります。

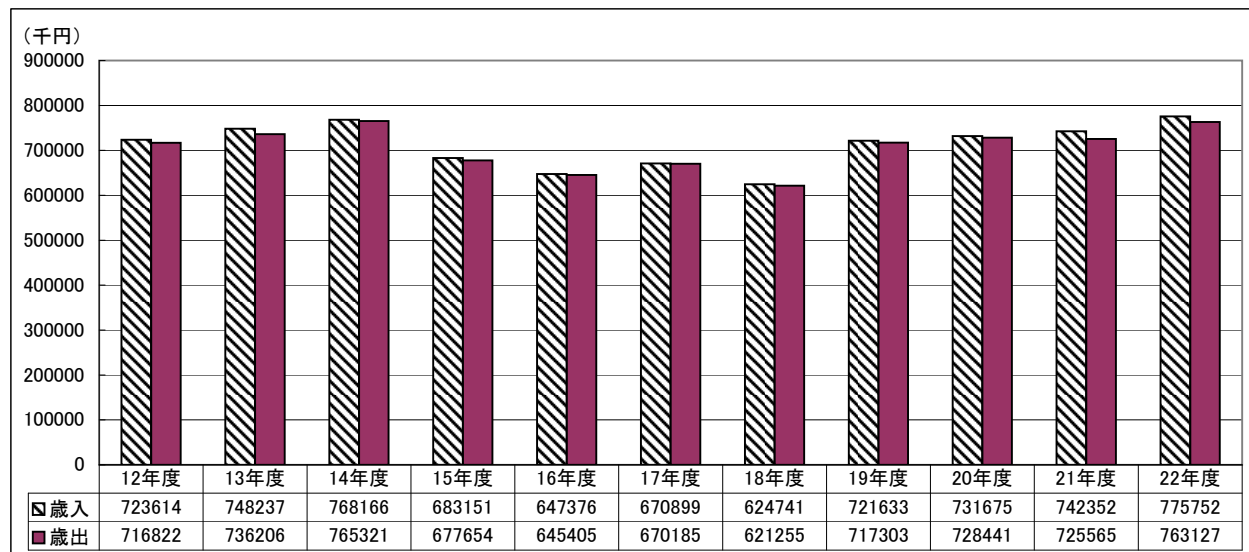
(単位:円、△は減、%)

区 分		平成22年度		平成21年度		増減額	対前年度比	
		決算額	構成比	決算額	構成比			
歳出	1	公共下水道費	605,591,639	79.4	582,380,226	80.3	23,211,413	4.0
	2	公債費	157,534,994	20.6	143,184,884	19.7	14,350,110	10.0
	3	予備費	0	0.0	0	0.0	0	0.0
歳出合計		763,126,633	100.0	725,565,110	100.0	37,561,523	5.2	

(注) 構成比については、四捨五入を行っているため、数値の合計等が合わない場合があります。

歳入・歳出決算額の推移 (平成12年度～平成22年度)

(単位:千円)



6.土地区画整理事業特別会計決算額

(単位:円、△は減、%)

区 分			平成22年度		平成21年度		増減額	対前年度比
			決算額	構成比	決算額	構成比		
歳入	1	使用料及び手数料	18,600	0.0	21,400	0.0	△ 2,800	△ 13.1
	2	繰入金	358,755,800	35.7	105,983,400	14.2	252,772,400	238.5
	3	繰越金	167,800,743	16.7	63,103,282	8.5	104,697,461	165.9
	4	諸収入	30,813	0.0	25,348	0.0	5,465	21.6
	5	保留地処分金	1,688,000	0.2	111,936,000	15.0	△ 110,248,000	△ 98.5
	6	国庫支出金	477,232,200	47.5	464,646,600	62.3	12,585,600	2.7
歳入合計			1,005,526,156	100.0	745,716,030	100.0	259,810,126	34.8

(注) 構成比については、四捨五入を行っているため、数値の合計等が合わない場合があります。

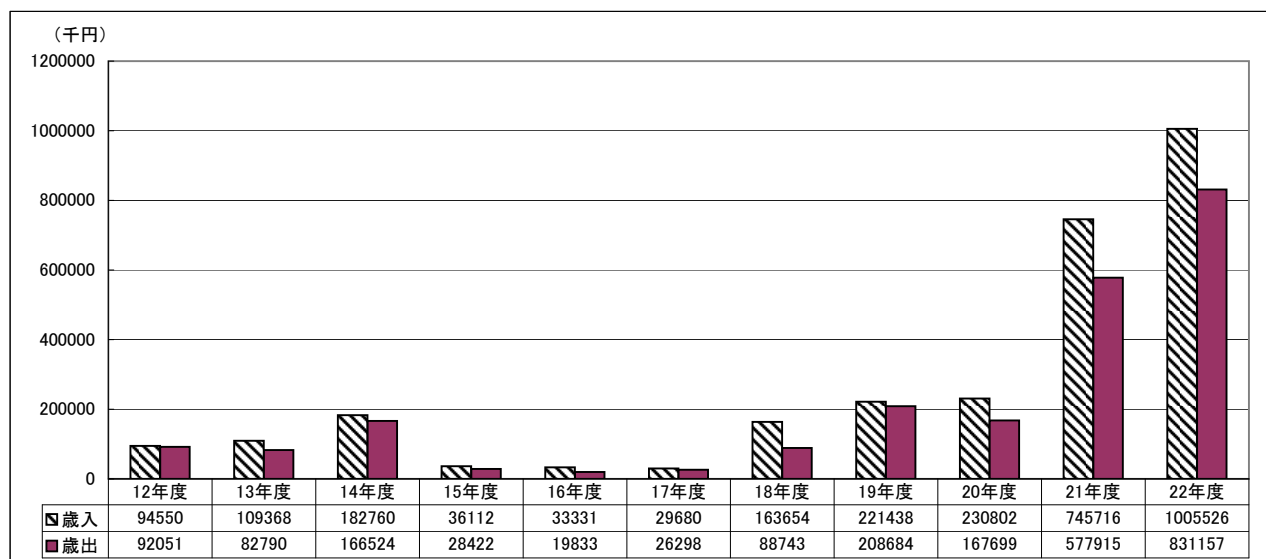
(単位:円、△は減、%)

区 分			平成22年度		平成21年度		増減額	対前年度比
			決算額	構成比	決算額	構成比		
歳出	1	土地区画整理事業費	831,156,749	100.0	577,915,287	100.0	253,241,462	43.8
	2	予備費	0	0.0	0	0.0	0	0.0
歳出合計			831,156,749	100.0	577,915,287	100.0	253,241,462	43.8

(注) 構成比については、四捨五入を行っているため、数値の合計等が合わない場合があります。

歳入・歳出決算額の推移 (平成12年度～平成22年度)

(単位:千円)



7.介護保険特別会計決算額

(単位:円、△は減、%)

区 分			平成22年度		平成21年度		増減額	対前年度比
			決算額	構成比	決算額	構成比		
歳入	1	保 険 料	248,472,460	15.6	242,346,650	16.3	6,125,810	2.5
	2	使用料及び手数料	88,500	0.0	82,600	0.0	5,900	7.1
	3	国 庫 支 出 金	307,800,387	19.3	287,825,381	19.4	19,975,006	6.9
	4	支 払 基 金 交 付 金	415,230,295	26.0	378,723,694	25.5	36,506,601	9.6
	5	県 支 出 金	213,725,164	13.4	195,968,016	13.2	17,757,148	9.1
	6	財 産 収 入	6,000	0.0	5,000	0.0	1,000	20.0
	7	繰 入 金	372,303,342	23.3	303,998,437	20.5	68,304,905	22.5
	8	繰 越 金	36,976,038	2.3	73,180,241	4.9	△ 36,204,203	△ 49.5
	9	諸 収 入	591,773	0.0	176,349	0.0	415,424	235.6
	10	町 債	0	0.0	0	0.0	0	0.0
歳入合計			1,595,193,959	100.0	1,482,306,368	100.0	112,887,591	7.6

(注) 構成比については、四捨五入を行っているため、数値の合計等が合わない場合があります。

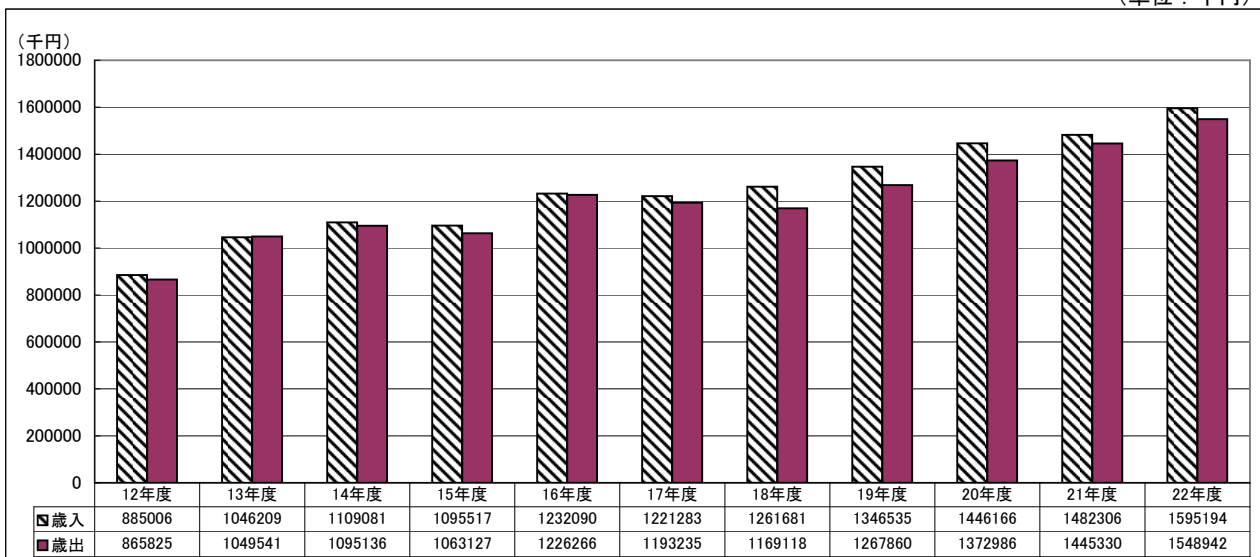
(単位:円、△は減、%)

区 分			平成22年度		平成21年度		増減額	対前年度比
			決算額	構成比	決算額	構成比		
歳出	1	総 務 費	89,123,472	5.8	86,762,793	6.0	2,360,679	2.7
	2	保 険 給 付 費	1,367,158,051	88.3	1,238,278,202	85.7	128,879,849	10.4
	3	財政安定化基金拠出金	0	0.0	0	0.0	0	0.0
	4	地 域 支 援 事 業 費	54,685,977	3.5	57,216,672	4.0	△ 2,530,695	△ 4.4
	5	基 金 積 立 金	19,462,893	1.3	42,157,567	2.9	△ 22,694,674	△ 53.8
	6	公 債 費	0	0.0	0	0.0	0	0.0
	7	諸 支 出 金	18,511,525	1.2	20,915,096	1.4	△ 2,403,571	△ 11.5
	8	予 備 費	0	0.0	0	0.0	0	0.0
	9	前年度繰上充用金	0	0.0	0	0.0	0	0.0
歳出合計			1,548,941,918	100.0	1,445,330,330	100.0	103,611,588	7.2

(注) 構成比については、四捨五入を行っているため、数値の合計等が合わない場合があります。

歳入・歳出決算額の推移 (平成12年度～平成22年度)

(単位:千円)



8.後期高齢者医療特別会計決算額

(単位:円、△は減、%)

区 分		平成22年度		平成21年度		増減額	対前年度比
		決算額	構成比	決算額	構成比		
歳入	1 後期高齢者医療保険料	101,130,966	62.0	92,710,835	60.5	8,420,131	9.1
	2 使用料及び手数料	25,300	0.0	76,200	0.0	△ 50,900	△ 66.8
	3 寄 附 金	0	0.0	0	0.0	0	0.0
	4 繰 入 金	58,823,000	36.1	56,853,000	37.1	1,970,000	3.5
	5 繰 越 金	2,201,725	1.4	2,737,632	1.8	△ 535,907	-
	6 諸 収 入	844,321	0.5	769,913	0.5	74,408	9.7
歳入合計		163,025,312	100.0	153,147,580	100.0	9,877,732	6.4

(注) 構成比については、四捨五入を行っているため、数値の合計等が合わない場合があります。

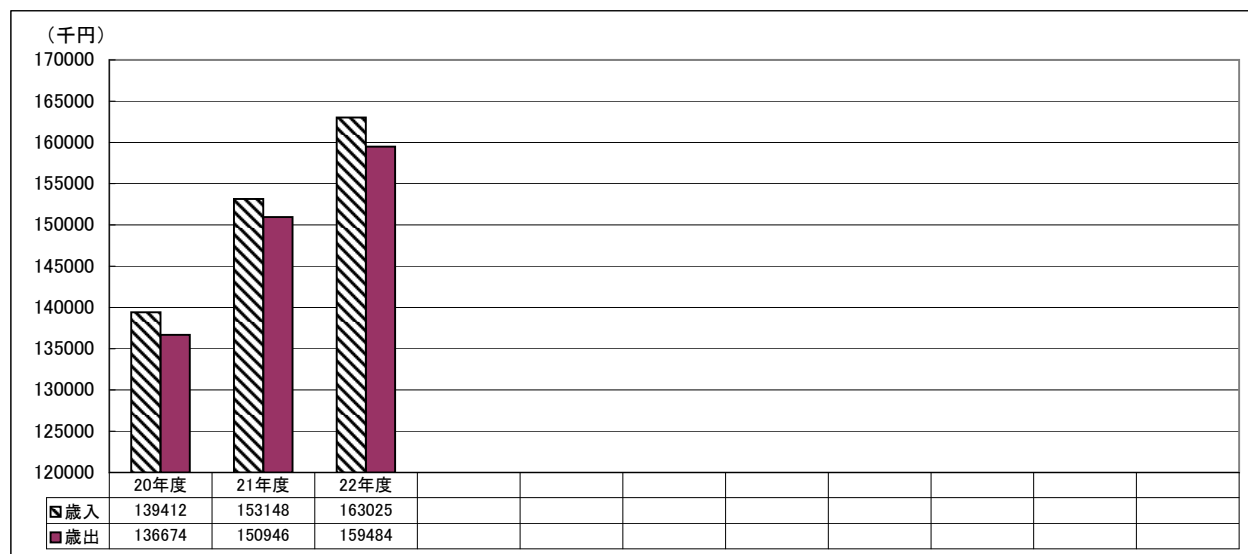
(単位:円、△は減、%)

区 分		平成22年度		平成21年度		増減額	対前年度比
		決算額	構成比	決算額	構成比		
歳出	1 総 務 費	10,872,105	6.8	12,314,797	8.2	△ 1,442,692	△ 11.7
	2 後期高齢者医療広域連合納付金	145,904,800	91.5	136,497,422	90.4	9,407,378	6.9
	3 諸 支 出 金	2,706,836	1.7	2,133,636	1.4	573,200	-
	4 予 備 費	0	0.0	0	0.0	0	0.0
歳出合計		159,483,741	100.0	150,945,855	100.0	8,537,886	5.7

(注) 構成比については、四捨五入を行っているため、数値の合計等が合わない場合があります。

歳入・歳出決算額の推移 (平成20年度～平成22年度)

(単位:千円)

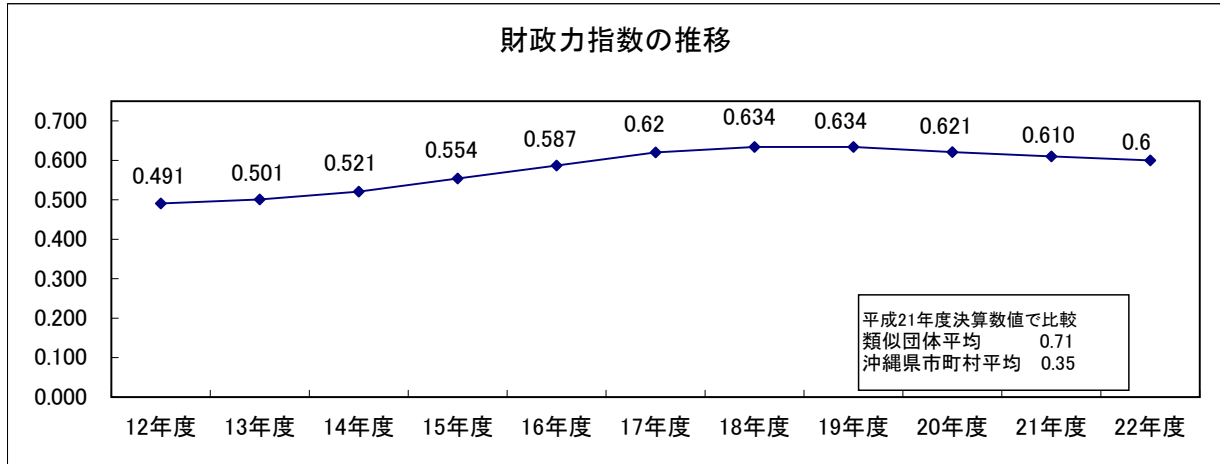


9.財政分析表

(1)財政力を示す指数・・・【財政力指数】

「財政力指数」が1に近いほど財源に余裕がある団体となります。1を超える団体は普通交付税が交付されない団体（不交付団体）となります。

平成22年度本町の財政力指数は0.60で、前年度より0.01ポイント減少しています。

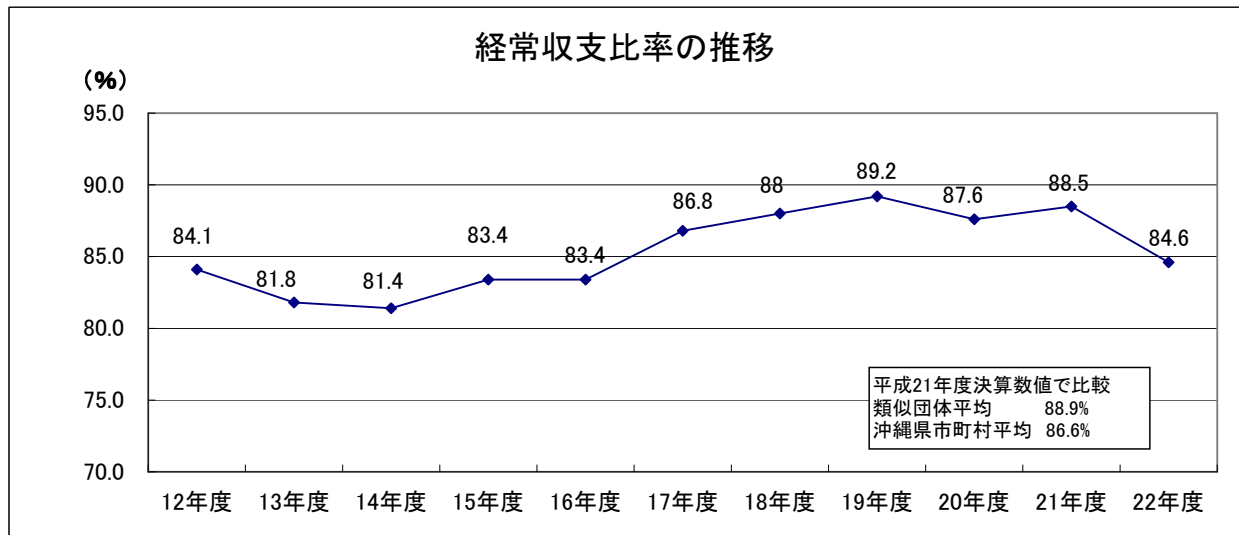


(2)財政構造の弾力を示す指数・・・【経常収支比率】

「経常収支比率」は、役場の人件費や町の扶助費、借金の返済など毎年決まって出て行くお金が、町税や地方交付税など毎年入ってくる経常的な収入に占める割合のことをいいます。

都市では75%、町村では70%程度が妥当とされており、この値が大きくなればなるほど、自由に使えるお金がないことを意味します。

平成22年度本町の経常収支比率は84.6%で、前年度88.5%より3.9ポイント減少しています。

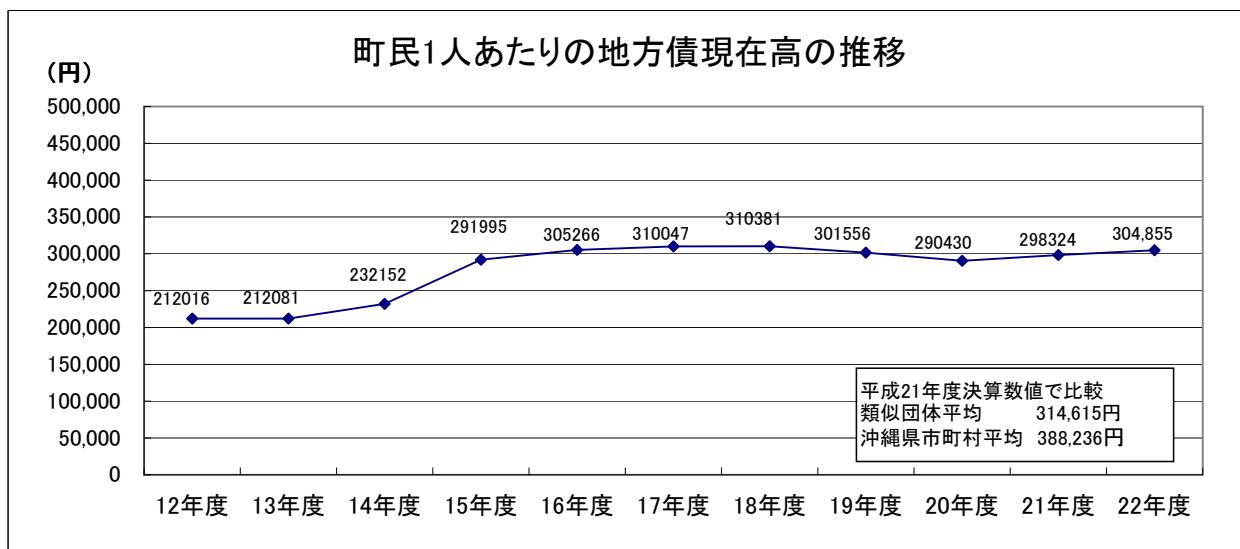


【用語について】

類似団体とは、全国の市町村の態様を「人口」と「産業構造」の2つの要素により分類し、財政状況を比較分析したものです。各市町村はこの比較により、自らの財政状況を把握・分析を行い、適切な財政運営を行うことになっております。

(3) 将来負担の健全度を示す指数…【町民1人あたりの地方債現在高】

「地方債」とは、自治体が資金調達のために借り入れる借金のことをいいます。平成22年度本町の「町民1人あたりの地方債現在高」は304,855円で、前年度298,324円より6,531円増加しています。（平成22年度末地方債現在高は約105億5千2百万円です）



(4) 公債費負担の健全度を示す指数…【実質公債費比率】

「実質公債費比率」とは、自治体の収入に占める実質的な借金返済の割合を示すもので、従来からある「起債制限比率」に反映されていなかった公営企業（特別会計を含む）の公債費への一般会計繰出金、一部事務組合の公債費への負担金、債務負担行為に基づく支出のうち公債費に準ずるもの等の公債費類似経費も自治体の借金返済への負担として新たに算入しています。

実質公債費比率における制限等について

- 比率が18%以上の団体 …… 引き続き地方債の発行に国の許可が必要
- 比率が25%以上の団体 …… 一般事業等の起債が制限される
- 比率が35%以上の団体 …… 災害関連事業以外、ほとんどの事業債が制限を受ける

実質公債費比率

(単位：%、△はマイナス)

平成22年度 (A)	平成21年度 (B)	増 減 (A) - (B)	平成21年度決算数値で比較 類似団体平均 11.7% 沖縄県市町村平均 13.2%
10.2%	10.5%	-0.3%	

今後は、下水道整備事業や一部事務組合（東部清掃組合や東部消防組合等）への公債費財源としての繰出金や負担金の推移についても留意する必要があります。

平成22年度 一般会計節別集計表

(単位:円)

節 別	款 別													計	構成比 (%)	前年度決算額	構成比 (%)
	1款 議会費	2款 総務費	3款 民生費	4款 衛生費	5款 労働費	6款 農林水産業費	7款 商工費	8款 土木費	9款 消防費	10款 教育費	11款 災害復旧費	12款 公債費	13款 諸支出金				
1 報酬	58905369	28103964	73429789	5730836		9924000		7534800		113371784				297000542	2.6	275943250	2.7
2 給料	12819392	204747650	128746821	11809700		28855445		82667905		225218868				694865781	6.1	723173785	7.1
3 職員手当	22305802	299001815	61307803	5376593		17310129		46327795		107344677				558974614	4.9	588155400	5.8
4 共済費	13706455	85122540	42991647	5183060		9734642		27455075		86613990				270807409	2.4	259701268	2.6
5 災害補償費																	
6 恩給及び退職年金																	
7 賃金		29545920	16593820	15242410		4754800		4646400		12165920				82949270	0.7	53589270	0.5
8 報償費		8387400	827208	4313970	32000	131250				7747605				21439433	0.2	16791694	0.2
9 旅費	1235100	743095	92070		58200	227800		37100		1366215				3759580	0.1	6252240	0.0
10 交際費	71400	498887				15140								585427	0.0	524603	0.0
11 需用費	1591909	43684569	29504319	18556846	779416	2260510	31524	31761941		336876059				465047093	4.1	493937617	4.9
12 役務費	108250	25252605	3373648	3819184		302785		1882835		8854326				43593633	0.4	43472896	0.4
13 委託料	1380454	183731501	32345704	216524616	630000	12753277		191537869		117843772				756747193	6.7	587960741	5.8
14 使用料及び賃借料	1562400	64324886	1277758	2975205	540000	254045		6128875		114575164				191638333	1.7	103462733	1.0
15 工事請負費		1827000	15750			630000		284904000		171839085				459215835	4.0	330163845	3.3
16 原材料費		8224	92419	752624		100000		4107241		1028198				6088706	0.1	8266905	0.1
17 公有財産購入費		460125262						144826240		231550000				836501502	7.4	108439184	1.1
18 備品購入費		4012910	2707802	466830						77021094				84208636	0.7	124315384	1.2
19 負担金、補助及び交付金	4056012	43415434	1096686875	224216240	14687624	9470135	9215150	4980500	488382000	39041193				1934151163	17.0	2306555369	22.7
20 扶助費			1394323946	54101196						23972839				1472397981	13.0	969699551	9.6
21 貸付金														0	0.0	640000000	6.3
22 補償、補填及び賠償金		65445800						87569040						153014840	1.3	212476234	2.1
23 償還金、利子及び割引料		13641071	32808054	6053000								1066153243		1118655368	9.8	1061665153	10.5
24 投資及び出資金						130000								130000	0.0	230000	0.0
25 積立金		437192000												437192000	3.8	289407000	2.9
26 寄附金														0	0.0	0	0.0
27 公課費		95070	40000	128000				70200		180600				513870	0.0	712600	0.0
28 繰出金			958873369					510105800						1468979169	13.0	946578400	9.3
合 計	117742543	1998907603	3876038802	575250310	16727240	96853958	9246674	1436543616	488382000	1676611389	0	1066153243	0	11358457378	100.0	10151475122	100.0

※構成比については、四捨五入をしているため合計が合わないことがあります。

平成22年度 国民健康保険特別会計節別集計表

(単位:円)

節別 款別	1款 総務費	2款 保険給付費	3款 老人保健拠出金	4款 前期高齢者納付金等	5款 後期高齢者支援金等	6款 介護納付金	7款 共同事業拠出金	8款 保健事業費	9款 基金積立金	10款 公債費	11款 諸支出金	12款 予備費	13款 繰上充用金	計	構成比 (%)	前年度決算額	構成比 (%)
1 報酬	17,211,700							10,184,000						27,395,700	0.6	26,148,835	0.6
2 給料	46,597,365													46,597,365	1.0	49,007,260	1.1
3 職員手当	35,130,389													35,130,389	0.7	36,020,811	0.8
4 共済費等	20,770,908													20,770,908	0.4	20,311,750	0.4
5 災害補償費														0	0.0	0	0.0
6 恩給及び退職年金														0	0.0	0	0.0
7 賃金	3,091,200							7,292,000						10,383,200	0.2	8,018,400	0.2
8 報償費								63,000						63,000	0.0	217,000	0.0
9 旅費														0	0.0	0	0.0
10 交際費														0	0.0	0	0.0
11 需用費	2,388,486							793,800						3,182,286	0.1	2,938,207	0.1
12 役務費	4,311,796							1,647,962						5,959,758	0.1	5,684,765	0.1
13 委託料	5,763,509	8,297,064						21,559,000						35,619,573	0.7	28,735,338	0.6
14 使用料及び賃借料	468,000							364,604						832,604	0.0	881,280	0.0
15 工事請負費														0	0.0	0	0.0
16 原材料費														0	0.0	0	0.0
17 公有財産購入費														0	0.0	0	0.0
18 備品購入費														0	0.0	0	0.0
19 負担金、補助及び交付金	8,378,000	2,490,774,857	7,961,120	821,369	476,517,101	206,613,162	632,538,161	1,239,200						3,824,842,970	78.8	3,697,602,407	80.9
20 扶助費								1,299,000						1,299,000	0.0	1,305,000	0.0
21 貸付金														0	0.0	0	0.0
22 補償、補填及び賠償金													805,747,288	805,747,288	16.6	682,922,595	14.9
23 償還金、利子及び割引料								1,054,000		625,808	33,476,550			35,156,358	0.7	8,769,990	0.2
24 投資及び出資金														0	0.0	0	0.0
25 積立金														0	0.0	0	0.0
26 寄附金														0	0.0	0	0.0
27 公課費														0	0.0	0	0.0
28 繰出金														0	0.0	0	0.0
合計	144,111,353	2,499,071,921	7,961,120	821,369	476,517,101	206,613,162	632,538,161	45,496,566	0	625,808	33,476,550	0	805,747,288	4,852,980,399	100.0	4,568,563,638	100.0

※構成比については、四捨五入をしているため合計があわないことがあります。

平成22年度 老人保健特別会計節別集計表

(単位：円)

節 別	款 別					計	構成比 (%)	前年度決算額	
		1款 医療諸費	2款 諸支出金	3款 予備費	4款 繰上充用金			前年度決算額	構成比 (%)
1	報酬					0	0.0	0	0.0
2	給料					0	0.0	0	0.0
3	職員手当					0	0.0	0	0.0
4	共済費等					0	0.0	0	0.0
5	災害補償費					0	0.0	0	0.0
6	恩給及び退職年金					0	0.0	0	0.0
7	賃金					0	0.0	0	0.0
8	報償費					0	0.0	0	0.0
9	旅費					0	0.0	0	0.0
10	交際費					0	0.0	0	0.0
11	需用費					0	0.0	0	0.0
12	役務費					0	0.0	0	0.0
13	委託料	53				53	0.0	111	0.0
14	使用料及び賃借料					0	0.0	0	0.0
15	工事請負費					0	0.0	0	0.0
16	原材料費					0	0.0	0	0.0
17	公有財産購入費					0	0.0	0	0.0
18	備品購入費					0	0.0	0	0.0
19	負担金、補助及び交付金					0	0.0	2,955,742	24.2
20	扶助費					0	0.0	0	0.0
21	貸付金					0	0.0	0	0.0
22	補償、補填及び賠償金				1,847,623	1,847,623	78.8	0	0.0
23	償還金、利子及び割引料					0	0.0	1,634,648	13.4
24	投資及び出資金					0	0.0	0	0.0
25	積立金					0	0.0	0	0.0
26	寄附金					0	0.0	0	0.0
27	公課費					0	0.0	0	0.0
28	繰出金		497,231			497,231	21.2	7,645,000	62.5
合 計		53	497,231	0	1,847,623	2,344,907	100.0	12,235,501	100.0

※構成比については、四捨五入をしているため合計があわないことがあります。

平成22年度 公共下水道事業特別会計節別集計表

(単位：円)

節 別	款 別	1款 公共下水道費	2款 公債費	3款 予備費	計	構成比 (%)	前年度決算額	構成比 (%)
1	報酬	377,160			377,160	0.0	353,040	0.0
2	給料	16,297,200			16,297,200	2.1	15,878,060	2.2
3	職員手当	15,027,442			15,027,442	2.0	14,632,102	2.0
4	共済費等	5,713,893			5,713,893	0.7	5,349,996	0.7
5	災害補償費				0	0.0		0.0
6	恩給及び退職年金				0	0.0		0.0
7	賃金	1,548,800			1,548,800	0.2	1,541,200	0.2
8	報償費				0	0.0		0.0
9	旅費				0	0.0		0.0
10	交際費				0	0.0		0.0
11	需用費	564,401			564,401	0.1	861,215	0.1
12	役務費	69,420			69,420	0.0	64,860	0.0
13	委託料	101,780,534			101,780,534	13.3	93,986,540	13.0
14	使用料及び賃借料	1,260,907			1,260,907	0.2	1,605,020	0.2
15	工事請負費	340,365,000			340,365,000	44.6	347,070,785	47.8
16	原材料費				0	0.0		0.0
17	公有財産購入費				0	0.0		0.0
18	備品購入費				0	0.0	24,000	0.0
19	負担金、補助及び交付金	116,751,260			116,751,260	15.3	91,931,864	12.7
20	扶助費				0	0.0		0.0
21	貸付金				0	0.0		0.0
22	補償、補填及び賠償金	5,835,622			5,835,622	0.8	9,081,544	1.3
23	償還金、利子及び割引料		157,534,994		157,534,994	20.6	143,184,884	19.7
24	投資及び出資金				0	0.0		0.0
25	積立金				0	0.0		0.0
26	寄附金				0	0.0		0.0
27	公課費				0	0.0		0.0
28	繰出金				0	0.0		0.0
合 計		605,591,639	157,534,994	0	763,126,633	100.0	725,565,110	100.0

※構成比については、四捨五入をしているため合計があわないことがあります。

平成22年度 土地区画整理事業特別会計節別集計表

(単位：円)

節 別	款 別		計	構成比 (%)	前年度決算額	構成比 (%)
	1款 土地区画整理事業費	2款 予備費				
1 報酬			0	0.0	66,000	0.0
2 給料	24,879,908		24,879,908	3.0	26,691,552	4.6
3 職員手当	12,852,530		12,852,530	1.5	15,323,923	2.7
4 共済費等	8,429,450		8,429,450	1.0	8,597,722	1.5
5 災害補償費			0	0.0	0	0.0
6 恩給及び退職年金			0	0.0	0	0.0
7 賃金	1,536,000		1,536,000	0.2	1,613,000	0.3
8 報償費			0	0.0	0	0.0
9 旅費			0	0.0	0	0.0
10 交際費			0	0.0	0	0.0
11 需用費	478,833		478,833	0.1	1,403,124	0.2
12 役務費	51,220		51,220	0.0	208,830	0.0
13 委託料	50,229,800		50,229,800	6.0	38,564,280	6.7
14 使用料及び賃借料	1,320,008		1,320,008	0.2	1,800,036	0.3
15 工事請負費	21,100,000		21,100,000	2.5	9,198,000	1.6
16 原材料費			0	0.0	0	0.0
17 公有財産購入費			0	0.0	0	0.0
18 備品購入費			0	0.0	174,720	0.0
19 負担金、補助及び交付金			0	0.0	0	0.0
20 扶助費			0	0.0	0	0.0
21 貸付金			0	0.0	0	0.0
22 補償、補填及び賠償金	710,279,000		710,279,000	85.5	474,274,100	82.1
23 償還金、利子及び割引料			0	0.0	0	0.0
24 投資及び出資金			0	0.0	0	0.0
25 積立金			0	0.0	0	0.0
26 寄附金			0	0.0	0	0.0
27 公課費			0	0.0	0	0.0
28 繰出金			0	0.0	0	0.0
合 計	831,156,749	0	831,156,749	100.0	577,915,287	100.0

※構成比については、四捨五入をしているため合計があわないことがあります。

平成22年度 介護保険特別会計節別集計表

(単位:円)

節別	1款 総務費	2款 保険給付費	3款 財政安定化基金拠出金	4款 地域支援事業	5款 基金積立金	6款 公債費	7款 諸支出金	8款 予備費	計	構成比 (%)	前年度決算額	構成比 (%)
1 報酬	13,994,471								13,994,471	0.9	15,050,400	1.0
2 給料	26,477,080								26,477,080	1.7	25,734,344	1.8
3 職員手当	18,000,195								18,000,195	1.2	17,924,745	1.2
4 共済費等	10,271,142								10,271,142	0.7	9,625,414	0.7
5 災害補償費									0	0.0	0	0.0
6 恩給及び退職年金									0	0.0	0	0.0
7 賃金									0	0.0	793,600	0.1
8 報償費				34,000					34,000	0.0	24,000	0.0
9 旅費									0	0.0	0	0.0
10 交際費									0	0.0	0	0.0
11 需用費	670,370			449,676					1,120,046	0.1	3,305,323	0.2
12 役務費	5,484,072	1,611,390		929,401					8,024,863	0.5	6,992,757	0.5
13 委託料	3,316,908			36,497,000					39,813,908	2.6	42,615,008	2.9
14 使用料及び賃借料	6,644,000			963,900					7,607,900	0.5	7,612,300	0.5
15 工事請負費									0	0.0	0	0.0
16 原材料費									0	0.0	0	0.0
17 公有財産購入費									0	0.0	0	0.0
18 備品購入費				998,000					998,000	0.1	212,700	0.0
19 負担金、補助及び交付金	4,265,234	1,365,546,661		14,814,000					1,384,625,895	89.4	1,252,358,276	86.6
20 扶助費									0	0.0	0	0.0
21 貸付金									0	0.0	0	0.0
22 補償、補填及び賠償金									0	0.0	0	0.0
23 償還金、利子及び割引料							10,443,765		10,443,765	0.7	5,455,096	0.4
24 投資及び出資金									0	0.0	0	0.0
25 積立金					19,462,893				19,462,893	1.3	42,157,567	2.9
26 寄附金									0	0.0	0	0.0
27 公課費									0	0.0	8,800	0.0
28 繰出金							8,067,760		8,067,760	0.5	15,460,000	1.1
合計	89,123,472	1,367,158,051	0	54,685,977	19,462,893	0	18,511,525	0	1,548,941,918	100.0	1,445,330,330	100.0

※構成比については、四捨五入をしているため合計があわないことがあります。

平成22年度 後期高齢者医療特別会計節別集計表

(単位：円)

節 別	款 別	1 款 総務費	2 款 後期高齢者広 域連合納付金	3 款 諸支出金	4 款 予備費	計	構成比 (%)	前年度決算額	構成比 (%)
1	報酬					0	0.0	0	0.0
2	給料	3,746,100				3,746,100	2.3	3,649,600	2.4
3	職員手当	2,571,507				2,571,507	1.6	2,543,554	1.7
4	共済費等	1,433,112				1,433,112	0.9	1,338,728	0.9
5	災害補償費					0	0.0	0	0.0
6	恩給及び退職年金					0	0.0	0	0.0
7	賃金	1,548,800				1,548,800	1.0	1,542,400	1.0
8	報償費					0	0.0	0	0.0
9	旅費					0	0.0	0	0.0
10	交際費					0	0.0	0	0.0
11	需用費	367,743				367,743	0.2	624,572	0.4
12	役務費	878,843				878,843	0.6	957,753	0.6
13	委託料					0	0.0	989,190	0.7
14	使用料及び賃借料					0	0.0	378,000	0.3
15	工事請負費					0	0.0	0	0.0
16	原材料費					0	0.0	0	0.0
17	公有財産購入費					0	0.0	0	0.0
18	備品購入費					0	0.0	0	0.0
19	負担金、補助及び交付金		145,904,800			145,904,800	91.5	136,497,422	90.4
20	扶助費	326,000				326,000	0.2	291,000	0.2
21	貸付金					0	0.0	0	0.0
22	補償、補填及び賠償金					0	0.0	0	0.0
23	償還金、利子及び割引料			505,111		505,111	0.3	488,636	0.3
24	投資及び出資金					0	0.0	0	0.0
25	積立金					0	0.0	0	0.0
26	寄附金					0	0.0	0	0.0
27	公課費					0	0.0	0	0.0
28	繰出金			2,201,725		2,201,725	1.4	1,645,000	1.1
合 計		10,872,105	145,904,800	2,706,836	0	159,483,741	100.0	150,945,855	100.0

※構成比については、四捨五入をしているため合計があわないことがあります。