

# ～ 財政資料編 ～

## 目次

項目	ページ
一般会計・特別会計決算総括表	1
1 歳入の性質別決算額(一般会計)	2
2 歳出の性質別決算額(一般会計)	3
3 国民健康保険特別会計決算額	4
4 公共下水道事業特別会計決算額	5
5 土地区画整理事業特別会計決算額	6
6 介護保険特別会計決算額	7
7 後期高齢者医療特別会計決算額	8
8 財政分析表(財政指標)	9・10
9 一般会計節別集計表	11
10 国民健康保険特別会計節別集計表	12
11 公共下水道事業特別会計節別集計表	13
12 土地区画整理事業特別会計節別集計表	14
13 介護保険特別会計節別集計表	15
14 後期高齢者医療特別会計節別集計表	16

平成 29 年 度 一 般 会 計 ・ 特 別 会 計 決 算 総 括 表

(単位：円)

区 分	予 算 現 額	歳 入			歳 出			決算剰余金
		調 定 額	収 入 済 額	収入未済額	支 出 済 額	翌年度繰越額	不 用 額	
一般会計	12,522,444,200	12,675,776,967	12,351,182,883	306,349,745	12,055,182,970	177,297,000	289,964,230	295,999,913
特別会計 (合計)	8,180,604,000	7,019,384,457	6,724,814,074	291,772,883	7,645,163,738	0	535,440,262	△ 920,349,664
国民健康保険特別会計	6,389,399,000	5,254,750,526	5,156,614,545	95,286,195	6,107,143,987	0	282,255,013	△ 950,529,442
公共下水道事業特別会計	637,798,000	636,727,749	636,264,540	439,874	617,516,874	0	20,281,126	18,747,666
土地区画整理事業特別会計	697,596,000	673,354,214	479,585,703	193,768,511	469,166,260	0	228,429,740	10,419,443
介護保険特別会計	209,341,000	209,341,693	209,314,693	27,000	209,314,693	0	26,307	0
後期高齢者医療特別会計	246,470,000	245,210,275	243,034,593	2,251,303	242,021,924	0	4,448,076	1,012,669
合 計	20,703,048,200	19,695,161,424	19,075,996,957	598,122,628	19,700,346,708	177,297,000	825,404,492	△ 624,349,751

※収入未済額とは、調定額に還付未済額を加算したもものから収入額及び不納欠損額を差引いた額です。

○ 還付未済額

一般会計還付未済額	3,567,732
国保会計還付未済額	844,700
公共下水道会計還付未済額	0
土地区画会計還付未済額	0
介護保険会計還付未済額	0
後期高齢者医療会計還付未済額	273,596

○ 不納欠損済額

一般会計不納欠損額	21,812,071
国保会計不納欠損額	3,694,486
公共下水道会計不納欠損額	23,335
土地区画会計不納欠損額	0
介護保険会計不納欠損額	0
後期高齢者医療会計不納欠損額	197,975

# 1. 歳入の性質別決算額（一般会計）

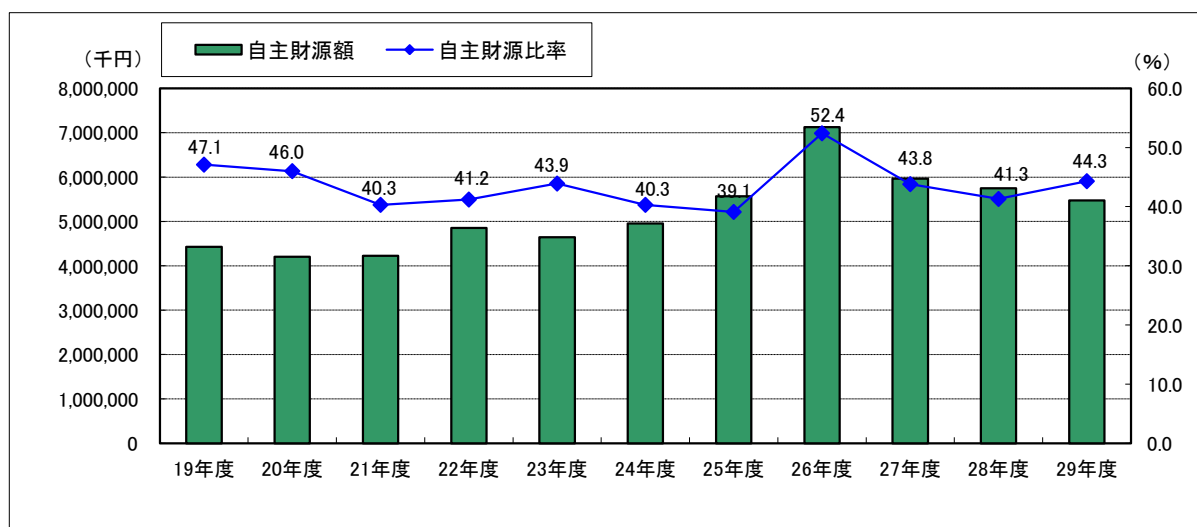
（単位：千円、%、△はマイナス）

区 分	平成29年度		平成28年度		増減額	増減率
	決算額	構成比	決算額	構成比		
<b>自主財源(小計)</b>	<b>5,474,265</b>	<b>44.3</b>	<b>5,747,501</b>	<b>41.3</b>	<b>△ 273,236</b>	<b>△ 4.8</b>
地方税 ※	3,657,401	29.6	3,601,484	25.9	55,917	1.6
分担金及び負担金	210,945	1.7	215,387	1.5	△ 4,442	△ 2.1
使用料及び手数料	154,403	1.3	153,978	1.1	425	0.3
財産収入	30,773	0.2	9,992	0.1	20,781	208.0
寄附金	14,683	0.1	10,034	0.1	4,649	46.3
繰入金	644,402	5.2	978,026	7.0	△ 333,624	△ 34.1
繰越金	386,656	3.1	485,165	3.5	△ 98,509	△ 20.3
諸収入	375,002	3.0	293,435	2.1	81,567	27.8
<b>依存財源(小計)</b>	<b>6,876,917</b>	<b>55.7</b>	<b>8,160,147</b>	<b>58.7</b>	<b>△ 1,283,230</b>	<b>△ 15.7</b>
地方譲与税 ※	68,226	0.6	72,606	0.5	△ 4,380	△ 6.0
利子割交付金 ※	3,341	0.0	2,771	0.0	570	20.6
配当割交付金 ※	6,756	0.1	4,529	0.0	2,227	49.2
株式等譲渡所得割交付金 ※	7,498	0.1	3,568	0.0	3,930	110.1
地方消費税交付金 ※	584,563	4.7	549,165	3.9	35,398	6.4
ゴルフ場利用税交付金 ※	18,676	0.2	18,871	0.1	△ 195	△ 1.0
自動車取得税交付金 ※	17,221	0.1	12,546	0.1	4,675	37.3
地方特例交付金 ※	14,437	0.1	11,243	0.1	3,194	28.4
地方交付税 ※	1,914,328	15.5	2,005,052	14.4	△ 90,724	△ 4.5
交通安全対策特別交付金	3,359	0.0	3,676	0.0	△ 317	△ 8.6
国庫支出金	2,062,344	16.7	2,387,058	17.2	△ 324,714	△ 13.6
都道府県支出金	1,632,721	13.2	2,185,408	15.7	△ 552,687	△ 25.3
地方債	543,447	4.4	903,654	6.5	△ 360,207	△ 39.9
<b>歳入合計</b>	<b>12,351,182</b>	<b>100.0</b>	<b>13,907,648</b>	<b>100.0</b>	<b>△ 1,556,466</b>	<b>△ 11.2</b>
うち一般財源 ※	6,292,447	50.9	6,281,835	45.2	10,612	0.2

（注）性質別決算額について、「地方財政状況調査」による分類で仕分けを行っています。  
構成比については、四捨五入を行っているため、数値の合計等が合わない場合があります。

## 過去の推移（平成19年度～平成29年度）

単位：千円、%



### <用語解説>

- ・自主財源＝町が自前で収入できる財源。この財源が多いほど、行政活動の自主性、安定性が確保できる。
- ・自主財源比率＝歳入合計に占める自主財源の割合。

## 2. 歳出の性質別決算額(一般会計)

(単位:千円、%、△はマイナス)

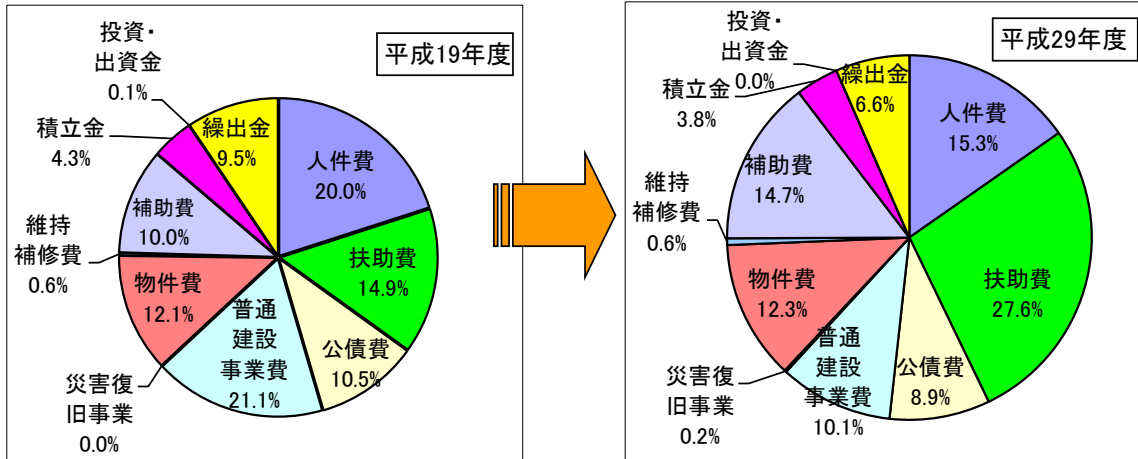
区 分	平成29年度		平成28年度		増減額	増減率
	決算額	構成比	決算額	構成比		
<b>義務的経費</b>	<b>6,238,148</b>	<b>51.7</b>	<b>5,988,693</b>	<b>44.3</b>	<b>249,455</b>	<b>4.2</b>
人件費	1,841,918	15.3	1,795,549	13.3	46,369	2.6
扶助費	3,322,589	27.6	3,175,954	23.5	146,635	4.6
公債費	1,073,641	8.9	1,017,190	7.5	56,451	5.5
<b>投資的経費</b>	<b>1,235,294</b>	<b>10.2</b>	<b>2,446,331</b>	<b>18.1</b>	<b>△ 1,211,037</b>	<b>△ 49.5</b>
普通建設事業費	1,213,894	10.1	2,444,225	18.1	△ 1,230,331	△ 50.3
(補助事業費)	712,604	5.9	1,897,910	14.0	△ 1,185,306	△ 62.5
(単独事業費)	501,290	4.2	546,315	4.0	△ 45,025	△ 8.2
国直轄負担金等	0	0.0	0	0.0	0	0.0
災害復旧事業	21,400	0.2	2,106	0.0	19,294	0.0
失業対策事業	0	0.0	0	0.0	0	0.0
<b>その他の経費</b>	<b>4,581,740</b>	<b>38.0</b>	<b>5,085,968</b>	<b>37.6</b>	<b>△ 504,228</b>	<b>△ 9.9</b>
物件費	1,488,715	12.3	1,532,415	11.3	△ 43,700	△ 2.9
維持補修費	71,597	0.6	54,611	0.4	16,986	31.1
補助費等	1,771,503	14.7	1,339,803	9.9	431,700	32.2
積立金	460,111	3.8	289,433	2.1	170,678	59.0
投資及び出資金	0	0.0	0	0.0	0	0.0
貸付金	0	0.0	0	0.0	0	0.0
繰出金	789,814	6.6	1,869,706	13.8	△ 1,079,892	△ 57.8
前年度繰上充用金	0	0.0	0	0.0	0	0.0
<b>歳出合計</b>	<b>12,055,182</b>	<b>100.0</b>	<b>13,520,992</b>	<b>100.0</b>	<b>△ 1,465,810</b>	<b>△ 10.8</b>

(注)性質別決算額については「地方財政状況調査」による分類で仕分けを行っています。

構成比については、四捨五入を行っているため、数値の合計等が合わない場合があります。

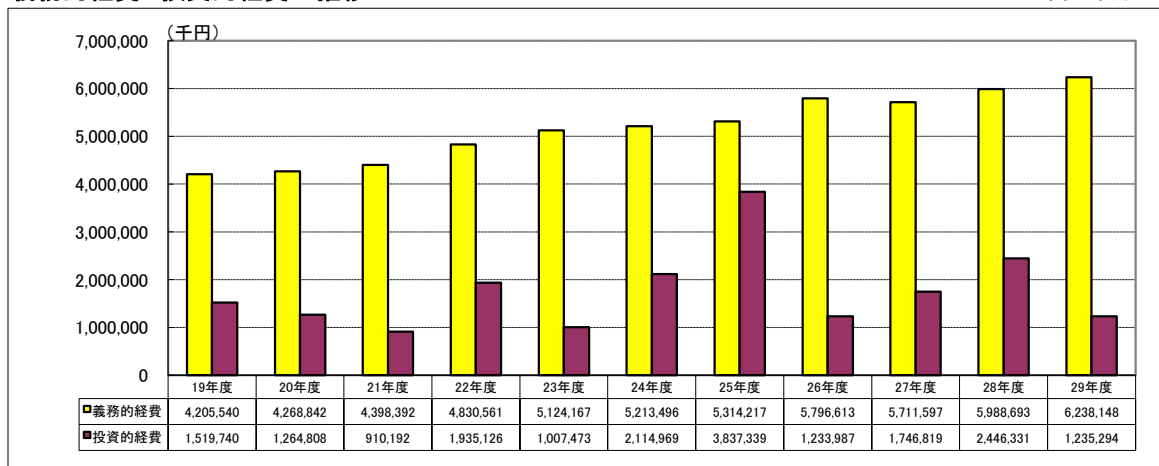
### 性質別経費の構成比(10年前との比較)

(単位:%)



### 義務的経費と投資的経費の推移

単位:千円



### 3. 国民健康保険特別会計決算額

(単位:千円、%、△はマイナス)

区 分	平成29年度		平成28年度		増減額	増減率	
	決算額	構成比	決算額	構成比			
歳 入	国民健康保険税	609,173	11.8	625,029	11.3	△ 15,856	△ 2.5
	国庫支出金	1,673,289	32.4	1,576,394	28.6	96,895	6.1
	療養給付費等交付金	330,028	6.4	213,039	3.9	116,989	54.9
	前期高齢者交付金	444,420	8.6	380,526	6.9	63,894	16.8
	県支出金	312,611	6.1	318,828	5.8	△ 6,217	△ 1.9
	共同事業交付金	1,421,665	27.6	1,364,670	24.7	56,995	4.2
	財産収入	1	0.0	1	0.0	0	0.0
	繰入金	354,178	6.9	1,009,140	18.3	△ 654,962	△ 64.9
	繰越金	0	0.0	0	0.0	0	0.0
	諸収入	11,249	0.2	28,979	0.5	△ 17,730	△ 61.2
一部負担金	0	0.0	0	0.0	0	0.0	
使用料及び手数料	0	0.0	0	0.0	0	0.0	
連合会支出金	0	0.0	0	0.0	0	0.0	
<b>歳入合計</b>	<b>5,156,614</b>	<b>100.0</b>	<b>5,516,606</b>	<b>100.0</b>	<b>△ 359,992</b>	<b>△ 6.5</b>	

(注) 構成比については、四捨五入を行っているため、数値の合計等が合わない場合があります。

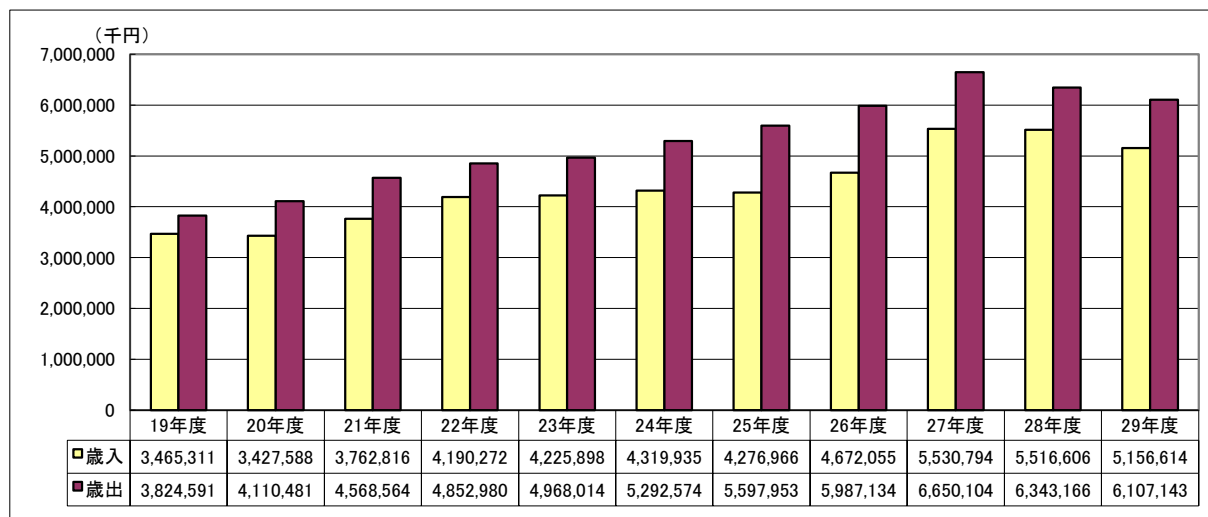
(単位:千円、%、△はマイナス)

区 分	平成29年度		平成28年度		増減額	増減率	
	決算額	構成比	決算額	構成比			
歳 出	総務費	105,841	1.7	129,351	2.0	△ 23,510	△ 18.2
	保険給付費	2,952,264	48.3	2,818,076	44.4	134,188	4.8
	老人保健拠出金	9	0.0	15	0.0	△ 6	△ 40.0
	前期高齢者納付金等	1,975	0.0	397	0.0	1,578	397.5
	後期高齢者支援金等	537,500	8.8	549,965	8.7	△ 12,465	△ 2.3
	介護納付金	245,462	4.0	244,369	3.9	1,093	0.4
	共同事業拠出金	1,384,540	22.7	1,423,350	22.4	△ 38,810	△ 2.7
	保健事業費	47,654	0.8	45,249	0.7	2,405	5.3
	基金積立金	0	0.0	0	0.0	0	0.0
	公債費	100	0.0	120	0.0	△ 20	△ 16.7
	諸支出金	5,238	0.1	12,964	0.2	△ 7,726	△ 59.6
	予備費	0	0.0	0	0.0	0	0.0
	繰上充用金	826,560	13.5	1,119,310	17.6	△ 292,750	△ 26.2
<b>歳出合計</b>	<b>6,107,143</b>	<b>100.0</b>	<b>6,343,166</b>	<b>100.0</b>	<b>△ 236,023</b>	<b>△ 3.7</b>	

(注) 構成比については、四捨五入を行っているため、数値の合計等が合わない場合があります。

#### 歳入・歳出決算額の推移 (平成19年度～平成29年度)

単位:千円



#### 4. 公共下水道事業特別会計決算額

(単位:千円、%、△はマイナス)

区 分	平成29年度		平成28年度		増減額	増減率	
	決算額	構成比	決算額	構成比			
歳入	使用料及び手数料	118,793	18.7	111,964	16.0	6,829	6.1
	国庫支出金	60,000	9.4	60,000	8.6	0	0.0
	県支出金	102,000	16.0	140,000	20.1	△ 38,000	△ 27.1
	繰入金	215,797	33.9	207,500	29.7	8,297	4.0
	繰越金	19,214	3.0	16,209	2.3	3,005	18.5
	諸収入	2,560	0.4	6,606	0.9	△ 4,046	△ 61.2
	町債	117,900	18.5	155,900	22.3	△ 38,000	△ 24.4
	<b>歳入合計</b>	<b>636,264</b>	<b>100.0</b>	<b>698,179</b>	<b>100.0</b>	<b>△ 61,915</b>	<b>△ 8.9</b>

(注)構成比については、四捨五入を行っているため、数値の合計が合わない場合があります。

(単位:千円、%、△はマイナス)

区 分	平成29年度		平成28年度		増減額	増減率	
	決算額	構成比	決算額	構成比			
歳出	公共下水道費	403,419	65.3	473,090	69.7	△ 69,671	△ 14.7
	公債費	214,097	34.7	205,875	30.3	8,222	4.0
	予備費		0.0		0.0	0	0.0
	繰上充用金		0.0		0.0	0	0.0
	<b>歳出合計</b>	<b>617,516</b>	<b>100.0</b>	<b>678,965</b>	<b>100.0</b>	<b>△ 61,449</b>	<b>△ 9.1</b>

(注)構成比については、四捨五入を行っているため、数値の合計が合わない場合があります。

#### 歳入・歳出決算額の推移 (平成19年度～平成29年度)

単位:千円



## 5. 土地区画整理事業特別会計決算額

(単位:千円、%、△はマイナス)

区 分	平成29年度		平成28年度		増減額	増減率	
	決算額	構成比	決算額	構成比			
歳入	使用料及び手数料	6	0.0	41	0.0	△ 35	△ 85.4
	繰入金	147,919	30.8	195,722	32.3	△ 47,803	△ 24.4
	繰越金	4,591	1.0	5,420	0.9	△ 829	△ 15.3
	諸収入	24	0.0	154	0.0	△ 130	△ 84.4
	保留地処分金	0	0.0	0	0.0	0	0.0
	国庫支出金	0	0.0	0	0.0	0	0.0
	県支出金	318,837	66.5	405,224	66.8	△ 86,387	△ 21.3
	清算徴収金	8,208	1.7	0	0.0	8,208	-
	<b>歳入合計</b>	<b>479,585</b>	<b>100.0</b>	<b>606,561</b>	<b>100.0</b>	<b>△ 126,976</b>	<b>△ 20.9</b>

(注)構成比については、四捨五入を行っているため、数値の合計が合わない場合があります。

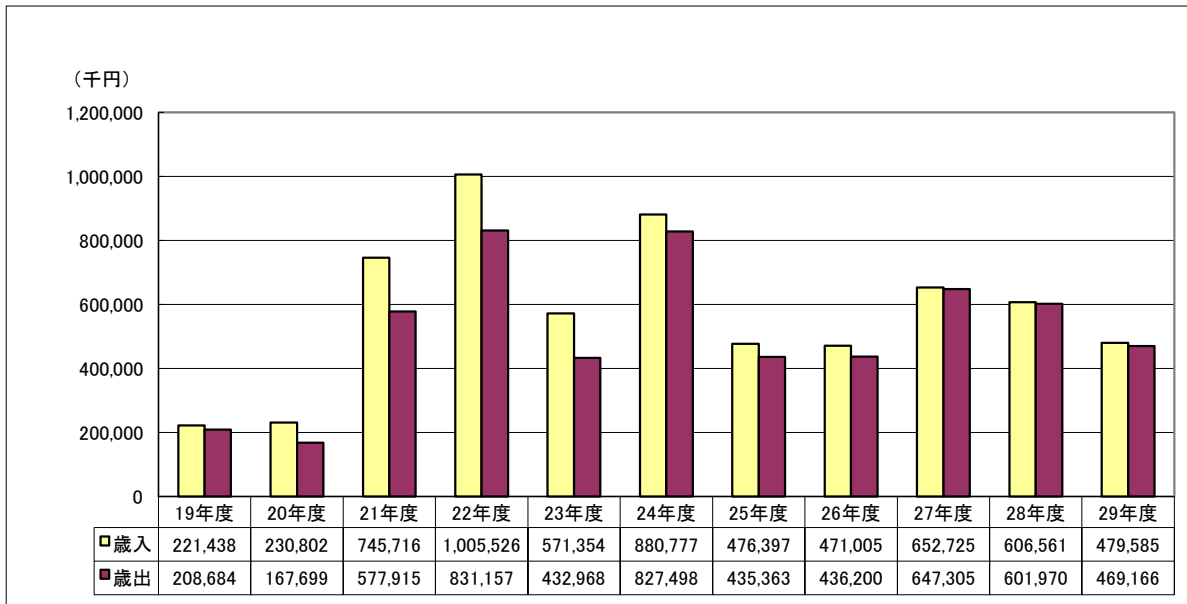
(単位:千円、%、△はマイナス)

区 分	平成29年度		平成28年度		増減額	増減率	
	決算額	構成比	決算額	構成比			
歳出	土地区画整理事業費	461,546	98.4	601,970	100.0	△ 140,424	△ 23.3
	清算費	7,620	1.6	0	0.0	7,620	-
	予備費		0.0	0	0.0	0	0.0
	<b>歳出合計</b>	<b>469,166</b>	<b>100.0</b>	<b>601,970</b>	<b>100.0</b>	<b>△ 132,804</b>	<b>△ 22.1</b>

(注)構成比については、四捨五入を行っているため、数値の合計が合わない場合があります。

### 歳入・歳出決算額の推移 (平成19年度～平成29年度)

単位:千円



## 6. 介護保険特別会計決算額

(単位:千円、%、△はマイナス)

区 分	平成29年度		平成28年度		増減額	増減率	
	決算額	構成比	決算額	構成比			
歳 入	保 険 料	0	0.0	473,952	21.5	△ 473,952	△ 100.0
	使用料及び手数料	0	0.0	0	0.0	0	0.0
	国庫支出金	0	0.0	455,340	20.7	△ 455,340	△ 100.0
	支払基金交付金	0	0.0	530,462	24.1	△ 530,462	△ 100.0
	県支出金	0	0.0	293,424	13.3	△ 293,424	△ 100.0
	財産収入	0	0.0	1	0.0	△ 1	△ 100.0
	繰入金	88,779	42.4	390,354	17.7	△ 301,575	△ 77.3
	繰越金	120,535	57.6	60,080	2.7	60,455	100.6
	諸収入	0	0.0	159	0.0	△ 159	△ 100.0
	町債	0	0.0	0	0.0	0	0.0
<b>歳入合計</b>	<b>209,314</b>	<b>100.0</b>	<b>2,203,772</b>	<b>100.0</b>	<b>△ 1,994,458</b>	<b>△ 90.5</b>	

(注) 構成比については、四捨五入を行っているため、数値の合計等が合わない場合があります。

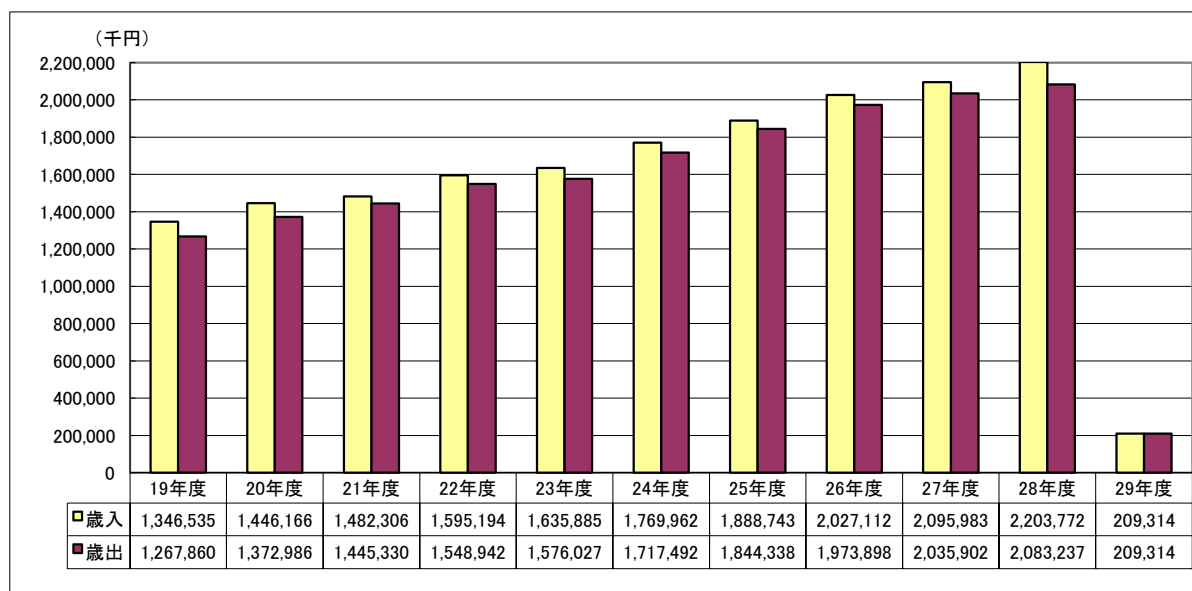
(単位:千円、%、△はマイナス)

区 分	平成29年度		平成28年度		増減額	増減率	
	決算額	構成比	決算額	構成比			
歳 出	総務費	161,241	77.0	116,139	5.6	45,102	38.8
	保険給付費	0	0.0	1,826,151	87.7	△ 1,826,151	△ 100.0
	財政安定化基金拠出金	0	0.0	0	0.0	0	0.0
	地域支援事業費	0	0.0	79,635	3.8	△ 79,635	△ 100.0
	基金積立金	0	0.0	43,497	2.1	△ 43,497	△ 100.0
	公債費	0	0.0	0	0.0	0	0.0
	諸支出金	48,073	23.0	17,815	0.9	30,258	169.8
	予備費	0	0.0	0	0.0	0	0.0
	前年度繰上充用金	0	0.0	0	0.0	0	0.0
	<b>歳出合計</b>	<b>209,314</b>	<b>100.0</b>	<b>2,083,237</b>	<b>100.0</b>	<b>△ 1,873,923</b>	<b>△ 90.0</b>

(注) 構成比については、四捨五入を行っているため、数値の合計等が合わない場合があります。

### 歳入・歳出決算額の推移 (平成19年度～平成29年度)

単位:千円





## 7. 後期高齢者医療特別会計決算額

(単位:千円、%、△はマイナス)

区 分	平成29年度		平成28年度		増減額	増減率	
	決算額	構成比	決算額	構成比			
歳入	後期高齢者医療保険料	181,098	74.5	168,776	74.0	12,322	7.3
	繰入金	60,812	25.0	58,106	25.5	2,706	4.7
	繰越金	795	0.3	777	0.3	18	2.3
	諸収入	329	0.1	323	0.1	6	1.9
	使用料及び手数料	0	0.0	0	0.0	0	0.0
	寄附金	0	0.0	0	0.0	0	0.0
<b>歳入合計</b>	<b>243,034</b>	<b>100.0</b>	<b>227,982</b>	<b>100.0</b>	<b>15,052</b>	<b>6.6</b>	

(注)構成比については、四捨五入を行っているため、数値の合計が合わない場合があります。

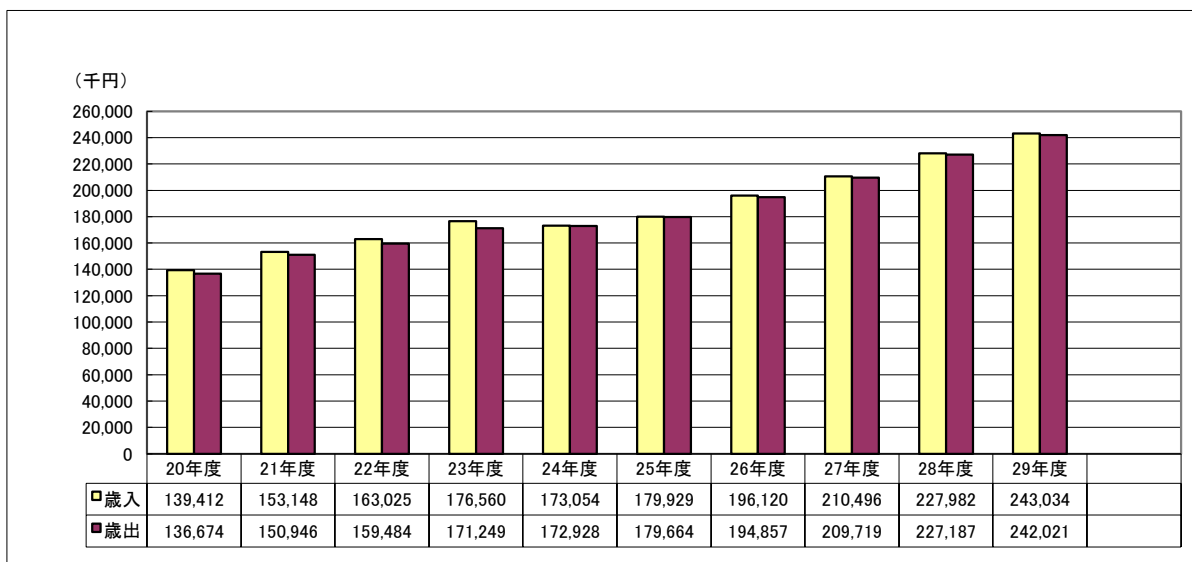
(単位:千円、%、△はマイナス)

区 分	平成29年度		平成28年度		増減額	増減率	
	決算額	構成比	決算額	構成比			
歳出	後期高齢者医療広域連合納付金	241,693	99.9	226,864	99.9	14,829	6.5
	諸支出金	328	0.1	323	0.1	5	1.5
	予備費	0	0.0	0	0.0	0	0.0
	総務費	0	0.0	0	0.0	0	0.0
<b>歳出合計</b>	<b>242,021</b>	<b>100.0</b>	<b>227,187</b>	<b>100.0</b>	<b>14,834</b>	<b>6.5</b>	

(注)構成比については、四捨五入を行っているため、数値の合計が合わない場合があります。

### 歳入・歳出決算額の推移 (平成20年度～平成29年度)

単位:千円

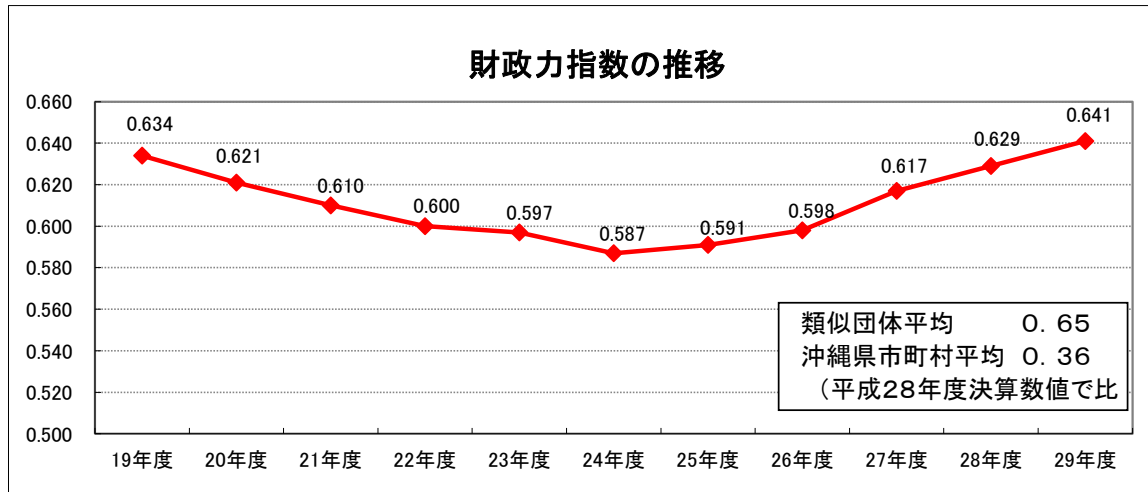


## 8. 財政分析表

### (1) 財政力を示す数値・・・【財政力指数】

「財政力指数」が1に近いほど、財源に余裕がある団体となります。1を超える団体は、普通交付税が交付されない団体(不交付団体)となります。

平成29年度本町の財政力指数は0.641で、前年度より0.012ポイント増加しています。

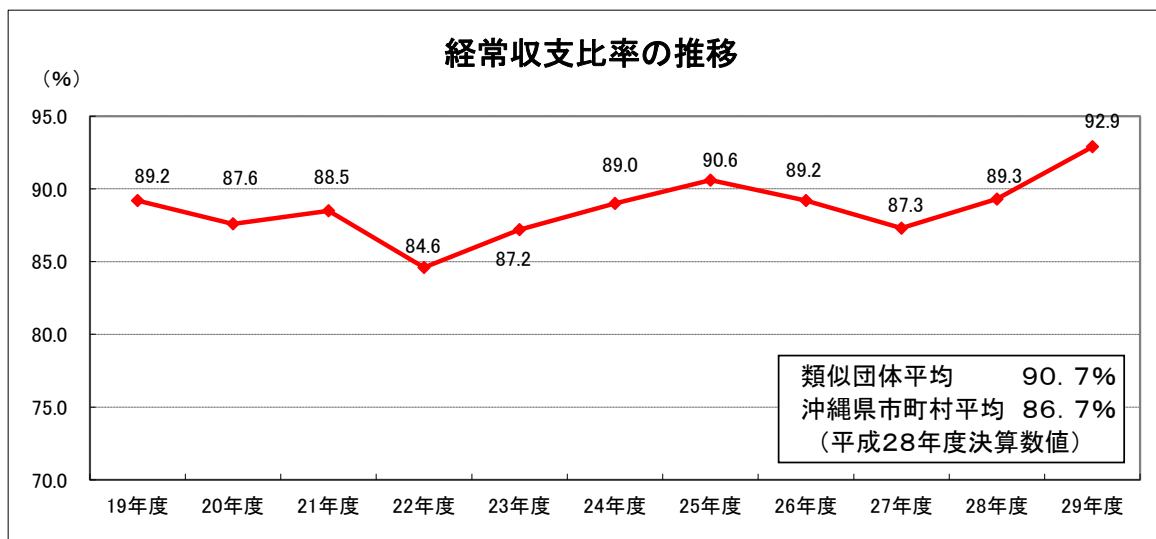


### (2) 財政構造の弾力を示す指数・・・【経常収支比率】

「経常収支率」とは、役場の人件費や町の扶助費、借金の返済など毎年決まって出て行くお金が、町税や地方交付税など毎年入ってくる経常的な収入に占める割合のことをいいます。

都市では75%、町村では70%程度が妥当とされており、この値が大きくなればなるほど、自由に使えるお金が少ないことを意味します。

平成29年度本町の経常収支比率は92.9%で、前年度89.3%より3.6ポイント増加しています。

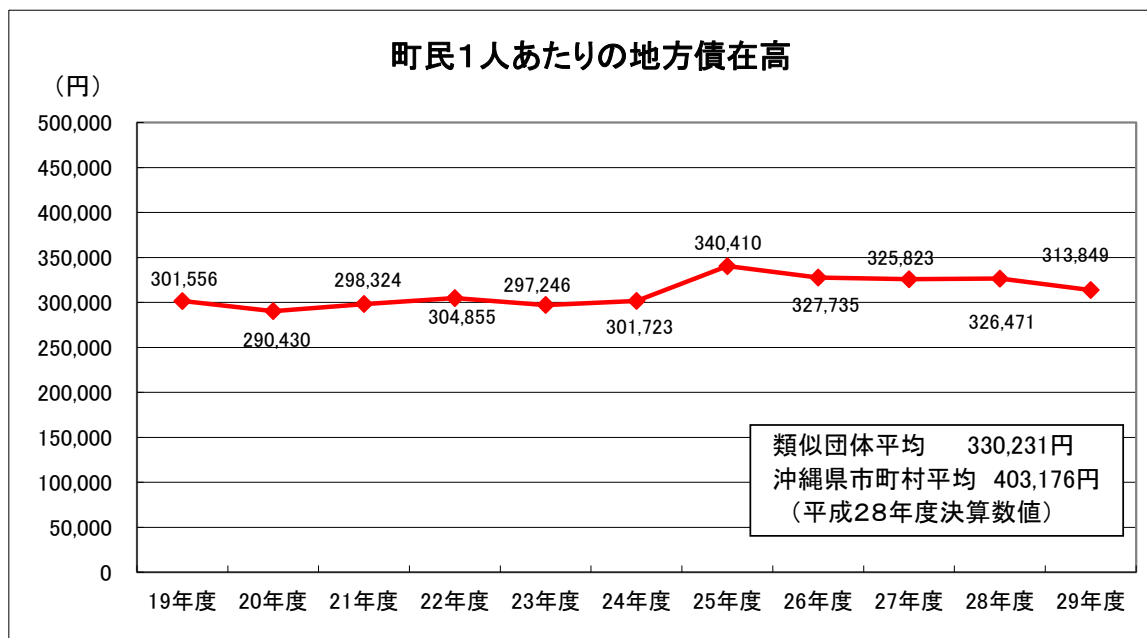


#### 【用語について】

類似団体とは全国の市町村の態様を「人口」と「産業構造」の2つの要素により分類し、財政状況を比較分析したものです。各市町村はこの比較により、自らの財政状況を把握・分析を行い、適切な財政運営を行うことになっております。

### (3) 将来負担の健全度を示す数値・・・【町民1人あたりの地方債現在高】

「地方債」とは、自治体が資金調達のために借り入れる借金のことをいいます。  
 平成29年度の本町の「町民1人あたりの地方債現在高」は313,849円で、前年度326,471円より12,622円減少しています。(平成29年度末地方債現在高は109億6,838万円です。)



### (4) 公債費負担の健全度を示す数値・・・【実質公債費比率】

「実質公債費比率」とは、自治体収入に占める実質的な借金返済の割合を示すもので、従来からある「起債制限比率」に反映されていなかった公営企業(特別会計を含む)の公債費への一般会計繰出金、一部事務組合の公債費への負担金、債務負担行為に基づく支出のうち公債費に準ずるもの等の公債費類似負担経費も自治体の借金返済への負担として新たに算入しています。

実質公債費比率における制限等について

- 比率が18%以上の団体…………… 引き続き地方債の発行に国の許可が必要。
- 比率が25%以上の団体…………… 一部事業等の起債が制限される。
- 比率が35%以上の団体…………… 災害関連事業以外、ほとんどの事業債が制限を受ける。

(単位は%、△はマイナス)

平成29年度 (A)	平成28年度 (B)	増 減 (A)－(B)	類似団体平均 6.8% 沖縄県市町村平均 8.3%
<b>8.2</b>	<b>8.1</b>	<b>0.1</b>	(平成28年度決算数値)

今後は、下水道整備事業や区画整理事業、一部事務組合(東部清掃組合や東部消防組合等)への公債費財源としての繰出金や負担金の推移についても留意する必要があります。

9. 平成29年度 一般会計節別集計表

(単位:円)

節 別	款 別	1款	2款	3款	4款	5款	6款	7款	8款	9款	10款	11款	12款	13款	計	構成比 (%)	前年度決算額	構成比 (%)
		議会費	総務費	民生費	衛生費	労働費	農林水産業費	商工費	土木費	消防費	教育費	災害復旧費	公債費	諸支出金				
1	報酬	57,060,000	36,430,209	86,206,314	17,455,296	4,508,000	15,530,059	116,000	6,444,958	0	198,780,359	0	0	0	422,531,195	3.5	426,444,013	3.2
2	給料	14,122,956	201,259,457	138,169,120	34,128,536	0	33,822,012	10,884,684	99,962,175	0	212,601,459	0	0	0	744,950,399	6.2	718,429,187	5.3
3	職員手当等	23,765,524	313,171,550	69,912,325	17,745,274	0	19,769,640	6,237,352	53,692,763	0	103,785,050	402,347	0	0	608,481,825	5.0	606,632,108	4.5
4	共済費	26,651,795	84,879,970	46,939,046	10,641,831	697,018	11,877,842	3,390,963	32,749,522	0	96,313,971	0	0	0	314,141,958	2.6	303,789,180	2.2
5	災害補償費	0	0	0	0	0	0	0	0	0	0	0	0	0	0	0.0	0	0.0
6	恩給及び退職年金	0	0	0	0	0	0	0	0	0	0	0	0	0	0	0.0	0	0.0
7	賞金	0	13,461,320	13,558,920	3,110,400	0	1,555,200	0	4,629,600	0	9,534,920	0	0	0	45,850,360	0.4	52,554,240	0.4
8	報償費	0	2,426,977	1,530,480	4,411,403	90,000	30,642	0	0	0	5,947,614	0	0	0	14,437,116	0.1	20,219,694	0.1
9	旅費	877,202	502,897	0	0	572,660	1,116,014	0	29,016	0	1,239,439	0	0	0	4,337,228	0.0	4,565,120	0.0
10	交際費	6,642	256,118	0	0	0	6,642	0	0	0	0	0	0	0	269,402	0.0	513,045	0.0
11	需用費	2,337,124	44,288,351	19,482,533	22,635,629	355,843	1,436,875	14,221	50,942,068	0	371,649,910	1,634,040	0	0	514,776,594	4.3	481,669,750	3.6
12	役務費	69,615	26,904,235	7,040,154	2,461,090	62,088	546,453	0	837,504	0	11,406,042	0	0	0	49,327,191	0.4	54,521,072	0.4
13	委託料	1,511,351	127,892,712	108,630,351	258,612,587	8,390,600	15,267,666	11,986,784	159,982,280	0	180,320,382	9,936,000	0	0	881,530,713	7.3	1,029,885,868	7.6
14	使用料及び賃借料	777,600	76,530,925	4,756,304	2,835,600	1,219,650	442,672	0	3,360,406	0	87,417,539	0	0	0	177,340,696	1.5	238,567,821	1.8
15	工事請負費	0	14,236,897	168,289,439	0	0	490,000	0	189,119,580	0	245,507,440	9,427,320	0	0	627,070,656	5.2	1,046,691,140	7.7
16	原材料費	0	444,000	46,144	37,128	0	0	0	2,279,874	0	2,000,077	0	0	0	4,807,223	0.0	5,277,239	0.0
17	公有財産購入費	0	0	0	0	0	27,635,328	0	92,325,130	0	0	0	0	0	119,960,458	1.0	396,777,390	2.9
18	備品購入費	0	2,586,210	3,255,616	2,599,156	0	1,198,800	0	127,576	0	21,782,801	0	0	0	31,550,159	0.3	38,076,569	0.3
19	負担金、補助及び交付金	4,613,448	49,080,655	2,107,147,332	252,427,229	18,742,221	46,264,271	5,730,000	7,441,200	460,906,000	54,599,314	0	0	0	3,006,951,670	24.9	2,788,533,284	20.6
20	扶助費	0	0	1,871,271,737	61,976,254	0	0	0	0	80,352,455	0	0	0	0	2,013,600,446	16.7	1,927,522,804	14.3
21	貸付金	0	0	0	0	0	0	0	0	0	0	0	0	0	0	0.0	0	0.0
22	補償、補填及び賠償金	0	5,743,800	0	0	0	25,901,700	0	87,672,204	0	0	0	0	0	119,317,704	1.0	173,472,676	1.3
23	償還金、利子及び割引料	0	12,997,415	26,942,398	0	0	0	0	0	0	91,750	0	1,073,640,968	0	1,113,672,531	9.2	1,057,266,653	7.8
24	投資及び出資金	0	0	0	0	0	0	0	0	0	0	0	0	0	0	0.0	0	0.0
25	積立金	0	460,111,000	0	0	0	0	0	0	0	0	0	0	0	460,111,000	3.8	289,433,000	2.1
26	寄附金	0	0	0	0	0	0	0	0	0	1,000,000	0	0	0	1,000,000	0.0	1,000,000	0.0
27	公課費	0	117,400	13,200	51,900	0	6,600	0	137,200	0	133,500	0	0	0	459,800	0.0	329,300	0.0
28	繰出金	0	0	414,990,330	0	0	0	0	363,716,316	0	0	0	0	0	778,706,646	6.5	1,858,821,806	13.7
合 計		131,793,257	1,473,322,098	5,086,181,743	691,129,313	34,638,090	202,898,416	38,360,004	1,154,446,352	460,906,000	1,684,464,022	21,399,707	1,073,640,968	0	12,055,182,970	100.0	13,520,992,959	100.0

※構成比については、四捨五入しているため計算が合わないことがあります。

10. 平成29年度 国民健康保険特別会計節別集計表

(単位:円)

節別	款別	1款	2款	3款	4款	5款	6款	7款	8款	9款	10款	11款	12款	13款	計	構成比 (%)	前年度決算額	構成比 (%)
		総務費	保険給付費	老人保健拠出金	前期高齢者納付金等	後期高齢者支基金等	介護納付金	共同事業拠出金	保健事業費	基金積立金	公債費	諸支出金	予備費	繰上充用金				
1	報酬	14,998,981	0	0	0	0	0	0	14,666,258	0	0	0	0	0	29,665,239	0.5	28,107,678	0.4
2	給料	29,491,836	0	0	0	0	0	0	0	0	0	0	0	0	29,491,836	0.5	45,178,836	0.7
3	職員手当等	23,525,149	0	0	0	0	0	0	0	0	0	0	0	0	23,525,149	0.4	33,793,062	0.5
4	共済費	12,307,657	0	0	0	0	0	0	3,281,871	0	0	0	0	0	15,589,528	0.3	20,092,855	0.3
5	災害補償費	0	0	0	0	0	0	0	0	0	0	0	0	0	0	0	0	0.0
6	恩給及び退職年金	0	0	0	0	0	0	0	0	0	0	0	0	0	0	0	0	0.0
7	賃金	1,527,200	0	0	0	0	0	0	6,217,200	0	0	0	0	0	7,744,400	0.1	7,854,400	0.1
8	報償費	0	0	0	0	0	0	0	213,600	0	0	0	0	0	213,600	0.0	149,600	0.0
9	旅費	0	0	0	0	0	0	0	0	0	0	0	0	0	0	0	0	0.0
10	交際費	0	0	0	0	0	0	0	0	0	0	0	0	0	0	0	0	0.0
11	需用費	2,383,957	0	0	0	0	0	0	324,750	0	0	0	0	0	2,708,707	0.0	2,598,000	0.0
12	役員費	3,618,462	0	0	0	0	0	0	1,786,206	0	0	0	0	0	5,404,668	0.1	5,937,286	0.1
13	委託料	12,800,896	7,821,652	0	0	0	0	0	18,220,897	0	0	0	0	0	38,842,945	0.6	32,413,722	0.5
14	使用料及び賃借料	120,000	0	0	0	0	0	0	611,500	0	0	0	0	0	731,500	0.0	424,400	0.0
15	工事請負費	0	0	0	0	0	0	0	0	0	0	0	0	0	0	0	0	0.0
16	原材料費	0	0	0	0	0	0	0	0	0	0	0	0	0	0	0	0	0.0
17	公有財産購入費	0	0	0	0	0	0	0	0	0	0	0	0	0	0	0	0	0.0
18	備品購入費	840,996	0	0	0	0	0	0	0	0	0	0	0	0	840,996	0.0	0	0.0
19	負担金、補助及び交付金	4,226,200	2,944,442,773	9,226	1,974,585	537,500,110	245,462,094	1,384,540,490	1,192,060	0	0	0	0	0	5,119,347,538	83.8	5,033,196,937	79.3
20	扶助費	0	0	0	0	0	0	0	783,200	0	0	0	0	0	783,200	0.0	1,026,400	0.0
21	貸付金	0	0	0	0	0	0	0	0	0	0	0	0	0	0	0	0	0.0
22	補償、補填及び賠償金	0	0	0	0	0	0	0	0	0	0	0	0	0	0	0	0	0.0
23	償還金、利子及び割引料	0	0	0	0	0	0	0	352,000	0	99,726	5,237,566	0	0	5,689,292	0.1	13,083,455	0.2
24	投資及び出資金	0	0	0	0	0	0	0	0	0	0	0	0	0	0	0	0	0.0
25	積立金	0	0	0	0	0	0	0	0	0	0	0	0	0	0	0	0	0.0
26	寄附金	0	0	0	0	0	0	0	0	0	0	0	0	0	0	0	0	0.0
27	公課費	0	0	0	0	0	0	0	5,000	0	0	0	0	0	5,000	0.0	0	0.0
28	繰出金	0	0	0	0	0	0	0	0	0	0	0	0	0	0	0	0	0.0
合計		105,841,334	2,952,264,425	9,226	1,974,585	537,500,110	245,462,094	1,384,540,490	47,654,042	0	99,726	5,237,566	0	0	6,107,145,987	100.0	6,343,166,556	100.0

※構成比については、四捨五入しているため計算が合わないことがあります。

## 11. 平成29年度 公共下水道事業特別会計節別集計表

(単位:円)

款 別	1款	2款	3款	計	構成比 (%)	前年度決算額	構成比 (%)
節 別	公共下水道費	公債費	予備費				
1 報酬	0	0	0	0	0.0	0	0.0
2 給料	14,405,400	0	0	14,405,400	2.3	13,955,700	2.1
3 職員手当等	10,947,126	0	0	10,947,126	1.8	11,328,655	1.7
4 共済費	5,083,729	0	0	5,083,729	0.8	4,813,596	0.7
5 災害補償費	0	0	0	0	0.0	0	0.0
6 恩給及び退職年金	0	0	0	0	0.0	0	0.0
7 賃金	1,555,200	0	0	1,555,200	0.3	1,548,800	0.2
8 報償費	0	0	0	0	0.0	0	0.0
9 旅費	0	0	0	0	0.0	82,040	0.0
10 交際費	0	0	0	0	0.0	0	0.0
11 需用費	640,474	0	0	640,474	0.1	636,285	0.1
12 役務費	91,282	0	0	91,282	0.0	81,276	0.0
13 委託料	92,116,992	0	0	92,116,992	14.9	126,878,300	18.7
14 使用料及び賃借料	1,178,712	0	0	1,178,712	0.2	1,149,012	0.2
15 工事請負費	193,343,960	0	0	193,343,960	31.3	220,617,400	32.5
16 原材料費	0	0	0	0	0.0	0	0.0
17 公有財産購入費	0	0	0	0	0.0	0	0.0
18 備品購入費	0	0	0	0	0.0	0	0.0
19 負担金、補助及び交付金	83,860,876	0	0	83,860,876	13.6	86,820,114	12.8
20 扶助費	0	0	0	0	0.0	0	0.0
21 貸付金	0	0	0	0	0.0	0	0.0
22 補償、補填及び賠償金	0	0	0	0	0.0	5,179,640	0.8
23 償還金、利子及び割引料	170,990	214,097,533	0	214,268,523	34.7	205,875,015	30.3
24 投資及び出資金	0	0	0	0	0.0	0	0.0
25 積立金	0	0	0	0	0.0	0	0.0
26 寄附金	0	0	0	0	0.0	0	0.0
27 公課費	24,600	0	0	24,600	0.0	0	0.0
28 繰出金	0	0	0	0	0.0	0	0.0
<b>合 計</b>	403,419,341	214,097,533	0	617,516,874	100.0	678,965,833	100.0

※構成比については、四捨五入しているため計算が合わないことがあります。

## 12. 平成29年度 土地区画整理事業特別会計節別集計表

(単位:円)

節 別	款 別	1款	2款	3款	計	構成比 (%)	前年度決算額	構成比 (%)
	土地区画整理事業費	清算費	予備費					
1 報酬		3,351,600	0	0	3,351,600	0.7	3,600,000	0.6
2 給料		28,079,625	0	0	28,079,625	6.0	28,336,758	4.7
3 職員手当等		15,269,636	0	0	15,269,636	3.3	16,417,669	2.7
4 共済費		9,785,884	0	0	9,785,884	2.1	9,952,628	1.7
5 災害補償費		0	0	0	0	0.0	0	0.0
6 恩給及び退職年金		0	0	0	0	0.0	0	0.0
7 賃金		0	0	0	0	0.0	0	0.0
8 報償費		0	0	0	0	0.0	0	0.0
9 旅費		0	0	0	0	0.0	60,000	0.0
10 交際費		0	0	0	0	0.0	0	0.0
11 需用費		1,376,666	0	0	1,376,666	0.3	3,290,708	0.5
12 役務費		216,351	0	0	216,351	0.0	1,410,908	0.2
13 委託料		55,385,440	0	0	55,385,440	11.8	38,405,720	6.4
14 使用料及び賃借料		329,400	0	0	329,400	0.1	329,400	0.1
15 工事請負費		74,789,800	0	0	74,789,800	15.9	133,564,000	22.2
16 原材料費		0	0	0	0	0.0	0	0.0
17 公有財産購入費		0	0	0	0	0.0	0	0.0
18 備品購入費		0	0	0	0	0.0	0	0.0
19 負担金、補助及び交付金		0	0	0	0	0.0	18,300	0.0
20 扶助費		0	0	0	0	0.0	0	0.0
21 貸付金		0	0	0	0	0.0	0	0.0
22 補償、補填及び賠償金		272,937,409	7,619,849	0	280,557,258	59.8	366,584,353	60.9
23 償還金、利子及び割引料		0	0	0	0	0.0	0	0.0
24 投資及び出資金		0	0	0	0	0.0	0	0.0
25 積立金		0	0	0	0	0.0	0	0.0
26 寄附金		0	0	0	0	0.0	0	0.0
27 公課費		24,600	0	0	24,600	0.0	0	0.0
28 繰出金		0	0	0	0	0.0	0	0.0
<b>合 計</b>		<b>461,546,411</b>	<b>7,619,849</b>	<b>0</b>	<b>469,166,260</b>	<b>100.0</b>	<b>601,970,444</b>	<b>100.0</b>

※構成比については、四捨五入しているため計算が合わないことがあります。

13. 平成29年度 介護保険特別会計節別集計表

(単位:円)

節別	款別	計										前年度決算額	構成比 (%)		
		1款 総務費	2款 保険給付費	3款 財政安定化基金加出金	4款 地域支援事業費	5款 基金積立金	6款 公債費	7款 諸支出金	8款 予備費	計					
1	報酬	0	0	0	0	0	0	0	0	0	0	0	0.0	14,982,803	0.7
2	給料	0	0	0	0	0	0	0	0	0	0	0	0.0	27,918,388	1.3
3	職員手当等	0	0	0	0	0	0	0	0	0	0	0	0.0	20,360,286	1.0
4	共済費	0	0	0	0	0	0	0	0	0	0	0	0.0	10,622,860	0.5
5	災害補償費	0	0	0	0	0	0	0	0	0	0	0	0.0	0	0.0
6	恩給及び退職年金	0	0	0	0	0	0	0	0	0	0	0	0.0	0	0.0
7	賃金	0	0	0	0	0	0	0	0	0	0	0	0.0	1,408,000	0.1
8	報償費	0	0	0	0	0	0	0	0	0	0	0	0.0	142,000	0.0
9	旅費	0	0	0	0	0	0	0	0	0	0	0	0.0	0	0.0
10	交際費	0	0	0	0	0	0	0	0	0	0	0	0.0	0	0.0
11	需用費	0	0	0	0	0	0	0	0	0	0	0	0.0	2,238,828	0.1
12	役務費	0	0	0	0	0	0	0	0	0	0	0	0.0	9,790,540	0.5
13	委託料	0	0	0	0	0	0	0	0	0	0	0	0.0	53,943,822	2.6
14	使用料及び賃借料	0	0	0	0	0	0	0	0	0	0	0	0.0	3,868,633	0.2
15	工事請負費	0	0	0	0	0	0	0	0	0	0	0	0.0	0	0.0
16	原材料費	0	0	0	0	0	0	0	0	0	0	0	0.0	0	0.0
17	公有財産購入費	0	0	0	0	0	0	0	0	0	0	0	0.0	0	0.0
18	備品購入費	0	0	0	0	0	0	0	0	0	0	0	0.0	297,000	0.0
19	負担金、補助及び交付金	161,241,611	0	0	0	0	0	0	0	0	0	0	77.0	1,875,877,470	90.0
20	扶助費	0	0	0	0	0	0	0	0	0	0	0	0.0	461,000	0.0
21	貸付金	0	0	0	0	0	0	0	0	0	0	0	0.0	0	0.0
22	補償、補填及び結債金	0	0	0	0	0	0	0	0	0	0	0	0.0	0	0.0
23	償還金、利子及び割引料	0	0	0	0	0	0	0	0	27,990,269	0	0	13.4	6,056,106	0.3
24	投資及び出資金	0	0	0	0	0	0	0	0	0	0	0	0.0	0	0.0
25	積立金	0	0	0	0	0	0	0	0	0	0	0	0.0	43,497,314	2.1
26	寄附金	0	0	0	0	0	0	0	0	0	0	0	0.0	0	0.0
27	公課費	0	0	0	0	0	0	0	0	0	0	0	0.0	13,200	0.0
28	繰出金	0	0	0	0	0	0	0	0	20,082,813	0	0	9.6	11,758,984	0.6
合計		161,241,611	0	0	0	0	0	0	0	48,073,082	0	0	100.0	2,083,237,234	100.0

※構成比については、四捨五入しているため計算が合わないことがあります。



#### 14. 平成29年度 後期高齢者医療特別会計節別集計表

(単位:円)

節 別	款 別	1款	2款	3款	計	構成比 (%)	前年度決算額	構成比 (%)
		後期高齢者広 域連合納付金	諸支出金	予備費				
1 報酬		0	0	0	0	0.0	0	0.0
2 給料		0	0	0	0	0.0	0	0.0
3 職員手当等		0	0	0	0	0.0	0	0.0
4 共済費		0	0	0	0	0.0	0	0.0
5 災害補償費		0	0	0	0	0.0	0	0.0
6 恩給及び退職年金		0	0	0	0	0.0	0	0.0
7 賞金		0	0	0	0	0.0	0	0.0
8 報償費		0	0	0	0	0.0	0	0.0
9 旅費		0	0	0	0	0.0	0	0.0
10 交際費		0	0	0	0	0.0	0	0.0
11 需用費		0	0	0	0	0.0	0	0.0
12 役務費		0	0	0	0	0.0	0	0.0
13 委託料		0	0	0	0	0.0	0	0.0
14 使用料及び賃借料		0	0	0	0	0.0	0	0.0
15 工事請負費		0	0	0	0	0.0	0	0.0
16 原材料費		0	0	0	0	0.0	0	0.0
17 公有財産購入費		0	0	0	0	0.0	0	0.0
18 備品購入費		0	0	0	0	0.0	0	0.0
19 負担金、補助及び交付金		241,693,079	0	0	241,693,079	99.9	226,864,822	99.9
20 扶助費		0	0	0	0	0.0	0	0.0
21 貸付金		0	0	0	0	0.0	0	0.0
22 補償、補填及び賠償金		0	0	0	0	0.0	0	0.0
23 償還金、利子及び割引料		0	328,845	0	328,845	0.1	323,070	0.1
24 投資及び出資金		0	0	0	0	0.0	0	0.0
25 積立金		0	0	0	0	0.0	0	0.0
26 寄附金		0	0	0	0	0.0	0	0.0
27 公課費		0	0	0	0	0.0	0	0.0
28 繰出金		0	0	0	0	0.0	0	0.0
合 計		241,693,079	328,845	0	242,021,924	100.0	227,187,892	100.0

※構成比については、四捨五入しているため計算が合わないことがあります。